

U ACCESS - BEST SELECTION CHINA A

Anteilsklasse APC USD (thesaurierende Anteile)

Factsheet | Mai 2022

CHARAKTERISTIKA

Rechtsstruktur	Luxemburgische Sicav (UCITS, Teil I - Gesetz vom 17. Dezember 2010)
Fondsdomizil	LUXEMBOURG
Währung	USD
Nettoinventarwert (NIW)	63,20
Fondsvermögen	CNH 122,82 mio
Track Record seit	02. Juni 2015
Mindestanlage	-
Zeichnung	Daily
Rückkauf	Daily
Kurspublikationen	www.ubp.com
Managementgebühr	1,50 %
Anzahl Positionen im Portfolio	263
ISIN	LU1223211001
Telekurs	27894782
Bloomberg ticker	UABAPUC LX
Index	MSCI CHINA A ONSHORE - NR - USD

Die Benchmark dient lediglich Informationszwecken. Der Fonds zielt nicht auf ihre Nachbildung ab.

← Geringeres Risiko, Höheres Risiko, →
Potenziell geringerer Ertrag Potenziell höherer Ertrag



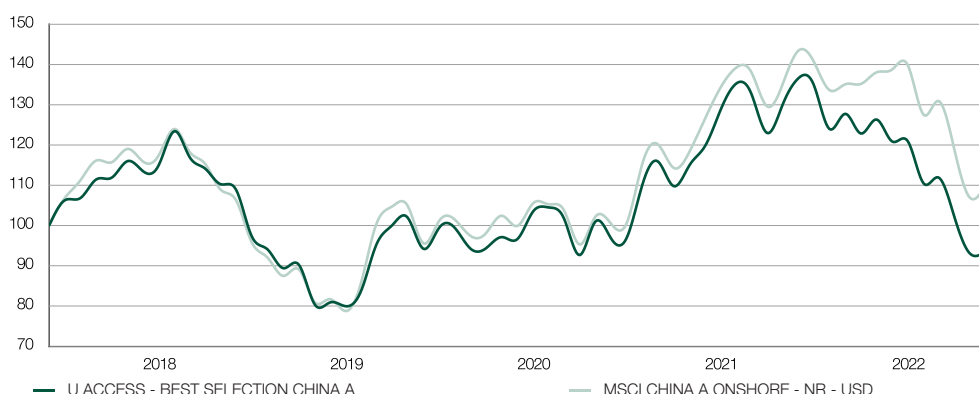
SPEZIFISCHE RISIKEN

- Liquiditätsrisiko:** Ein Liquiditätsrisiko besteht, wenn der Verkauf oder Kauf bestimmter Anlagen schwierig ist. Dies könnte die Renditen des Fonds reduzieren, falls er nicht in der Lage ist, Transaktionen zu günstigeren Bedingungen oder Preisen abzuschliessen.
- Gegenpartierisiko:** Da der Fonds im Freiverkehr gehandelte Derivate einsetzt, besteht das Risiko, dass die Gegenpartei ihren vertraglichen Verpflichtungen ganz oder teilweise nicht nachkommt. Dadurch könnte dem Fonds ein finanzieller Verlust entstehen.
- Shanghai-Hong Kong Stock Connect:** Der Fonds kann über das Shanghai-Hongkong Stock Connect-Programm (HKSC) investieren, eine von der Börse Hongkong gegründete Plattform für den Wertschriftenhandel. Dies bedeutet, dass der Fonds insbesondere in Bezug auf Quotenbeschränkungen und Handelsaussetzungen den vom HKSC erlassenen/geänderten Bestimmungen unterliegt.
- Renminbi Qualified Foreign Institutional Investor (RQFII) Lizenz:** Der Fonds investiert über das RQFII-Programm. Die Regulierungen zum RQFII-Status wurden vor nicht langer Zeit aufgelegt. Die chinesische Aufsichtsbehörde verfügt über einen grossen Spielraum, um nach eigenem Ermessen neue Bestimmungen aufzulegen oder bestehende abzuändern. Der RQFII-Status ist der fortlaufenden Kontrolle der chinesischen Aufsichtsbehörde unterstellt und kann jederzeit revidiert, eingeschränkt oder aufgehoben werden, was sich auf den Fonds auswirken würde.
- Ausführliche Angaben zu den Risiken finden Sie im Kapitel 'Risikofaktoren' im Prospekt.**

FAKTEN

Ziel des Fonds ist es, vorwiegend mittels Anlage in chinesischen Aktien ein Kapitalwachstum zu erzielen. Zur Umsetzung seiner Anlagepolitik investiert der Fonds über das Shanghai-Hongkong Stock Connect-Programm in chinesische A-Aktien. Das konzentrierte Aktienportfolio wird aktiv verwaltet und setzt sich hauptsächlich aus Wertschriften zusammen, deren Wert in Renminbi ausgedrückt ist. Der Wert des Fonds wird in Renminbi berechnet und ausgedrückt. Es werden keine Währungsabsicherungsgeschäfte für Anlagezwecke eingesetzt

PERFORMANCEVERLAUF USD (NACH GEBÜHRENBZUG)



Performance über 5 Jahre oder seit Auflegung. Quelle der Daten: UBP. Wechselkursschwankungen können die Performance positiv und negativ beeinflussen. Die frühere Wertentwicklung ist kein verlässlicher Indikator für künftige Ergebnisse. Der Wert von Investitionen kann sowohl steigen als auch fallen.

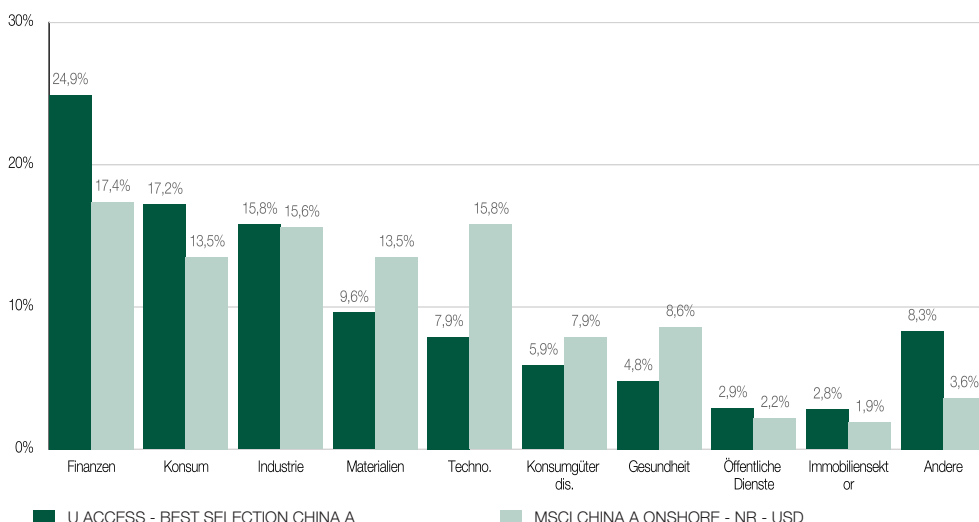
PERFORMANCE USD (NACH GEBÜHRENBZUG)

	YTD	2021	2020	2019	2018	2017
U ACCESS - BEST SELECTION CHINA A	-22,58 %	-6,15 %	43,51 %	29,51 %	-30,53 %	17,27 %
MSCI CHINA A ONSHORE - NR - USD	-21,28 %	4,03 %	40,04 %	37,48 %	-32,99 %	20,28 %

	Mai 2022	3 Monate	1 Jahr	3 Jahre	5 Jahre	Seit Auflegung
U ACCESS - BEST SELECTION CHINA A	0,48 %	-16,39 %	-31,44 %	14,58 %	7,94 %	-36,80 %
MSCI CHINA A ONSHORE - NR - USD	2,82 %	-15,97 %	-23,26 %	29,88 %	24,16 %	-29,44 %

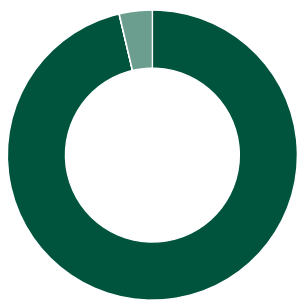
Seit Auflegung. Quelle der Daten: UBP. Wechselkursschwankungen können die Performance positiv und negativ beeinflussen. Die frühere Wertentwicklung ist kein verlässlicher Indikator für künftige Ergebnisse. Der Wert von Investitionen kann sowohl steigen als auch fallen. Vergangene Performancezahlen werden in der Währung der Anteilklasse angegeben und mit reinvestierten Dividenden berechnet; sind frei von laufenden Gebühren. In der Berechnung nicht berücksichtigt werden Verkaufs- und andere Gebühren, Steuerabgaben und anwendbare Kosten, die der Anleger zu entrichten hat. So würde sich z. B. bei einer Anlage von EUR 100 im Fall einer Eintrittsgebühr von 1% die tatsächliche Investition auf EUR 99 belaufen. Auf Anlegerebene könnten zudem weitere Kosten anfallen (z. B. Ausgabeaufschlag oder Depotgebühr, die vom Finanzintermediär erhoben werden).

AUFTEILUNG NACH SEKTOREN



Quelle der Daten: UBP

AUFTEILUNG NACH LÄNDERN



Quelle der Daten: UBP

GRÖSSTE POSITIONEN

Titel	Sektor	Fondsgewicht	Benchmarkgewicht
KWEICHOW MOUTAI LTD A	Consumer Staples	9,0%	4,3%
CHINA MERCHANTS BANK LTD A	Financials	5,8%	2,3%
PING AN INSURANCE (GROUP) OF CHINA	Financials	4,7%	1,8%
SHANXI COAL INTERNATIONAL ENERGY L	Industrials	3,6%	0,1%
BANK OF NANJING LTD A	Financials	2,4%	0,3%
PETROCHINA LTD A	Energy	1,8%	0,2%
BANK OF JIANGSU CORPORATION LTD A	Financials	1,8%	0,4%
FAWER AUTOMOTIVE PARTS LTD A	Consumer Discretionary	1,7%	
JIANGSU CHANGSHU RURAL	Financials	1,7%	0,1%
POLY DEVELOPMENTS AND HOLDINGS	Real Estate	1,6%	0,5%

Quelle der Daten: UBP

MONATLICHE ENTWICKLUNG DER PORTFOLIOZUSAMMENSETZUNG

	Mai	April	März	Februar	Januar
Gewichtung Top 10-Positionen	34,16 %	34,99 %	35,01 %	32,42 %	33,09 %
Anzahl Positionen im Portfolio	263	301	325	294	295
Grosse Kapitalisierungen (> USD 10 Mrd.)	65,39 %	63,97 %	62,09 %	65,16 %	66,78 %
Mittlere Kapitalisierungen (USD 2-10 Mrd.)	29,38 %	23,88 %	28,85 %	31,96 %	26,01 %
Kleine Kapitalisierungen (< USD 2 Mrd.)	5,23 %	12,16 %	9,06 %	2,88 %	7,21 %

Quelle der Daten: UBP

ADMINISTRATION

Verwaltungsgesellschaft

UBP Asset Management (Europe) S.A., 287-289, route d'Arlon, L-1150 Luxemburg

Vertriebsstelle, Schweizer Vertretung und Zahlstelle

Union Bancaire Privée, UBP SA, 96-98 rue du Rhône, CH-1211 Genf 1

Zahlstelle, Verwaltungs-, Register- und Transferstelle

CACEIS Bank, Luxembourg branch, 5, allée Scheffer, L-2520 Luxemburg

Depotbank

BNP Paribas Securities Services Luxembourg Branch 60 avenue J.F. Kennedy, L-1855 Luxemburg

Wirtschaftsprüfer

Deloitte Audit S.à.r.l, 20 Boulevard de Kockelscheuer, L-1821 Luxemburg

Rechtsstruktur

Luxemburgische Sicav (UCITS, Teil I - Gesetz vom 17. Dezember 2010)

REGISTER- UND DOKUMENTATIONSSTELLE

Länder, in denen der Fonds zum Vertrieb zugelassen ist

Gewisse Anteilsklassen sind nicht in allen Ländern zum öffentlichen Vertrieb zugelassen. Zum Vertrieb eingetragene Anteilsklassen werden in einem Dokument "Wesentliche Anlegerinformationen" (KIID-Key Investor Information Document) erfasst. Die Anleger werden gebeten, sich über die eingetragenen Anteilsklassen zu informieren oder die entsprechenden KIID beim Hauptsitz des Fonds, der Generalvertriebsstelle (Union Bancaire Privée, UBP SA, Genf) oder beim Fondsvertreter in ihrem Land anzufordern.

Hauptsitz UBP Asset Management (Europe) S.A., 287-289, route d'Arlon, L-1150 Luxemburg

Vertretungen

Grossbritannien Union Bancaire Privée, 26 St James's Square, London SW1Y 4JH

Singapur Union Bancaire Privée, UBP SA, Singapore branch, Level 24, One Raffles Quay, South Tower, Singapore 048583

Schweden Skandinaviska Enskilda Banken AB (PUBL) ("SEB"), 106 40 Stockholm

Schweiz Union Bancaire Privée, UBP SA, 96-98, rue du Rhône, CH-1211 Genève 1

ANDERE LÄNDER

Länder, in denen der Fonds zum Vertrieb zugelassen ist : Finnland, Niederlande, Norwegen, Dänemark

GLOSSAR

Benchmark

Index, der einem Anlagefonds als Vergleichsbasis für die Performance dient. Auch Referenzindex oder Vergleichsindex genannt.

Derivat

Als Derivat wird ein Finanzinstrument bezeichnet, dessen Preis von der Preisentwicklung einer zugrunde liegenden Bezugsgröße, dem sogenannten Basiswert, abhängt. Basiswerte sind zum Beispiel Aktien, Aktienindizes, Staatsanleihen, Währungen, Zinssätze, Rohstoffe wie

Weizen und Gold, ferner auch Swaps. Derivative Finanzinstrumente können als unbedingte Termingeschäfte oder als Optionsgeschäfte ausgestaltet sein, sie werden teils an Terminbörsen mit standardisierten Konditionen gehandelt, teils außerbörslich (Over-the-Counter, OTC) zu frei ausgehandelten Bedingungen. Preisänderungen im Basiswert führen in bestimmten Situationen zu erheblich stärkeren Preisänderungen der jeweiligen Derivate. Mit Derivaten kann man finanzielle Risiken absichern (Hedging), auf Preisänderungen spekulieren (Trading) oder Preisunterschiede zwischen Märkten ausnutzen (Arbitrage).

VORLIEGENDES DOKUMENT IST WERBEMATERIAL. Es widerspiegelt die Meinung von Union Bancaire Privée, UBP SA, oder einer Zweigstelle der UBP Gruppe (nachfolgend "UBP") zum Datum seiner Veröffentlichung. Der Vertrieb, die Veröffentlichung oder Verwendung dieses Dokuments in Gerichtsbarkeiten, die dessen Vertrieb, Veröffentlichung oder Verwendung verbieten, sind nicht zulässig. Dieses Dokument richtet sich auch nicht an Personen oder Zweigstellen, für die eine Zustimmung desselben gesetzswidrig ist.

Vorliegendes Dokument wurde auf "Best-Effort-Basis" erstellt; es dient lediglich Informationszwecken und stellt ohne anderslautende Angabe in diesem Rechtshinweis weder ein Angebot noch eine Empfehlung zum Kauf oder Verkauf bestimmter Wertschriften dar. Die hierin geäußerten Meinungen berücksichtigen weder die persönliche Situation eines Anlegers noch seine Zielsetzungen oder spezifischen Bedürfnisse. Anleger sollten in Bezug auf die erwähnten Wertpapiere oder Finanzinstrumente ihre Entscheidungen eigenständig treffen. Vor Eingehen jedweder Transaktion sollten Anleger prüfen, ob diese mit ihrer persönlichen Situation vereinbar ist und die eingegangenen Risiken unabhängig analysieren, namentlich in finanzieller, rechtlicher und steuerlicher Hinsicht und hierzu gegebenenfalls professionelle Beratung einholen.

Die in vorliegendem Dokument enthaltenen Informationen und Analysen stammen aus als zuverlässig erachteten Quellen. Dennoch gibt UBP keine Gewähr für die Aktualität, Richtigkeit und Vollständigkeit dieser Angaben und haftet nicht für allfällige direkte oder Folgeschäden, die sich aus der Nutzung dieser Informationen ergeben. Die hierin enthaltenen Informationen und Beurteilungen können ohne Vorankündigung Änderungen erfahren. **VERGANGENE PERFORMANCE GIBT KEINE GEWÄHR FÜR GEGENWÄRTIGE ODER KÜNFTIGE ERTRÄGE.** Dieses Dokument wurde nicht von der Abteilung für Finanzanalyse der UBP erstellt und kann daher nicht als Finanzanalyse ausgelegt werden. Die in diesem Dokument erwähnten Investitionen können Risiken beinhalten, die schwer messbar und in die Bewertung besagter Investitionen schwer integrierbar sind.

Vorliegendes Dokument stellt weder ein Verkaufsangebot noch eine Aufforderung zur Zeichnung von Fonds- oder Teilfondsanteilen in Gerichtsbarkeiten oder für Personen dar, in denen und für die ein solches Angebot oder eine solche Aufforderung gegen geltendes Gesetz verstößt. Es ersetzt in keiner Weise den Prospekt oder andere rechtlichen Unterlagen, die kostenlos beim eingetragenen Hauptsitz angefragt werden können.

Zeichnungen, die nicht auf der Grundlage des letzten Prospekts, der letzten Wesentlichen Anlegerinformationen (KIID, Key Investor Information Document), oder der letzten Halbjahres- und jährlichen Geschäftsberichte erfolgen, sind ungültig. Dieses Dokument ist vertraulich und nur für den persönlichen Gebrauch der Person bestimmt, die es erhalten hat. Vervielfältigung (vollständig oder auszugsweise) oder Vertrieb des vorliegenden Dokuments an andere Personen sind ohne vorgängige schriftliche Zustimmung der UBP nicht erlaubt.

Union Bancaire Privée, UBP SA, 96-98 rue du Rhône, Postfach 1320, 1211 Genf 1, Schweiz (UBP) fungiert als Schweizer Vertretung und Zahlstelle. Der Prospekt, die Statuten, die KIID sowie die Jahres- und Halbjahresberichte können kostenlos bei UBP bzw. bei UBP Asset Management (Europe) S.A., 287-289 route d'Arlon, 1150 Luxemburg, Grossherzogtum Luxemburg bezogen werden.

Die UBP ist in der Schweiz zugelassen und der Aufsicht der Eidgenössischen Finanzmarktaufsicht FINMA unterstellt. In Grossbritannien hält sie eine Bewilligung der Prudential Regulation Authority und untersteht der Financial Conduct Authority (FCA).