

UBAM - SRI EUROPEAN CONVERTIBLE BOND

Classe A EUR (action de capitalisation)

Factsheet | juillet 2019

CARACTÉRISTIQUES

Forme juridique	Sicav luxembourgeoise (UCITS, Partie I - loi du 17 décembre 2010)
Domicile du fonds	LU - Luxembourg
Devise	EUR
VNI	90,50
Duration	3,78
Sensibilité action	25,47 %
Taille du fonds	EUR 7,16 mio
Historique depuis	07 août 2015
Investissement minimal	-
Souscription	Quotidienne
Rachat	Quotidien
Commission de gestion	1,00 %
Nombre de lignes en portefeuille	36
ISIN	LU1273963378
Telekurs	29126656

*UBAM - SRI European Convertible est un fonds nourricier du fonds maître Convertibles Europe Responsable de droit français en vertu de la Directive 2009/65/CE. Le portefeuille d'UBAM - SRI European Convertible est ainsi composé à hauteur de 85%, au moins, de parts d'Convertible Europe Responsable. En conséquence, de façon à fournir des informations claires et non trompeuses sur l'exposition du fonds UBAM - SRI European Convertible, les données relatives aux positions principales, au spread moyen et à l'allocation géographique mentionnées dans le présent document concernent Convertibles Europe Responsable.

A risque plus faible, A risque plus élevé,

rendement potentiellement plus faible rendement potentiellement plus élevé



RISQUES SPÉCIFIQUES

- ◆ **Risque de crédit** : Le Fonds investit en obligations, trésorerie ou autres instruments du marché monétaire. Il s'expose de ce fait au risque de défaut de l'émetteur. La probabilité d'un tel événement dépend de la solvabilité de l'émetteur. Le risque de défaut est habituellement plus élevé pour des titres à caractère spéculatif.
- ◆ **Risques liés aux marchés émergents** : Le Fonds investit dans des marchés émergents qui sont assortis d'un risque supérieur à celui lié à des investissements dans des marchés développés. Les investissements boursiers dans les marchés en voie de développement peuvent être sujets à de plus grandes fluctuations de valeur, et il se peut qu'ils soient également soumis à des problèmes de négociation. Un Fonds investissant dans les marchés émergents plutôt que dans les pays plus développés pourrait souffrir de conditions défavorables lors de l'achat et de la vente d'investissements. Les marchés émergents présentent également une plus grande probabilité de subir une instabilité politique ou juridique, et de tels investissements peuvent ne pas jouir du même niveau de protection que ceux des pays développés.
- ◆ Tous les risques sont détaillés dans le chapitre 'Facteurs de risque' du prospectus.

PRÉSENTATION DU FONDS

Le Fonds vise une croissance de votre capital et la génération d'un revenu essentiellement en investissant en tant que structure maître/nourricier à hauteur de 85 % au minimum dans le FCP français Convertibles Europe Responsable. Le Fonds maître, Convertibles Europe Responsable, est un fonds de placement offrant une exposition aux obligations convertibles satisfaisant aux critères environnementaux, sociaux et de gouvernance d'entreprise (ESG). Pour cette sélection, la société de gestion du Fonds maître se base sur l'expertise externe de La Banque Postale Asset Management.

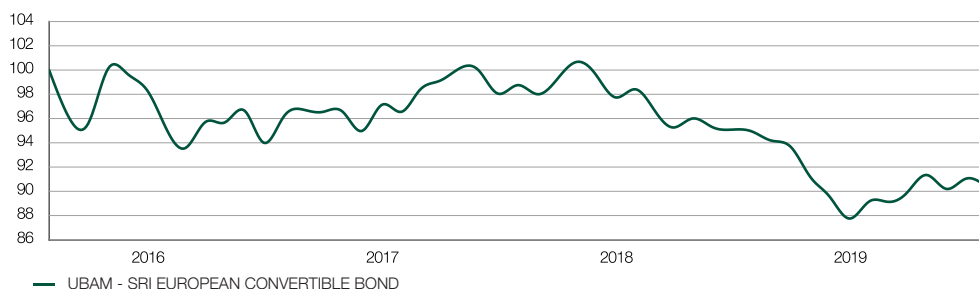
Il s'agit d'un portefeuille activement géré et bien diversifié se composant principalement d'obligations convertibles européennes et internationales ou équivalentes, notées ou non, dont les titres sous-jacents et/ou l'émission sont ceux d'une société ayant son siège social dans un État membre de l'OCDE ou cotée sur un Marché européen et ayant une forte pondération dans les pays européens. Le Fonds maître peut donc être exposé aux obligations à haut rendement.

Le risque de change du Fonds maître sera systématiquement couvert dans le but de conserver une exposition directe résiduelle inférieure à 10 %.

Le Fonds peut investir jusqu'à : - 15 % de ses actifs nets dans des actifs liquides ou des instruments financiers dérivés (à des fins de couverture).

Les obligations convertibles sont des instruments de dette pouvant être convertis en actions sous certaines conditions. Cela signifie qu'elles ont des caractéristiques comparables à celles des actions tout en conservant les caractéristiques inhérentes aux obligations classiques.

ÉVOLUTION DE LA PERFORMANCE EUR (NET DE FRAIS)



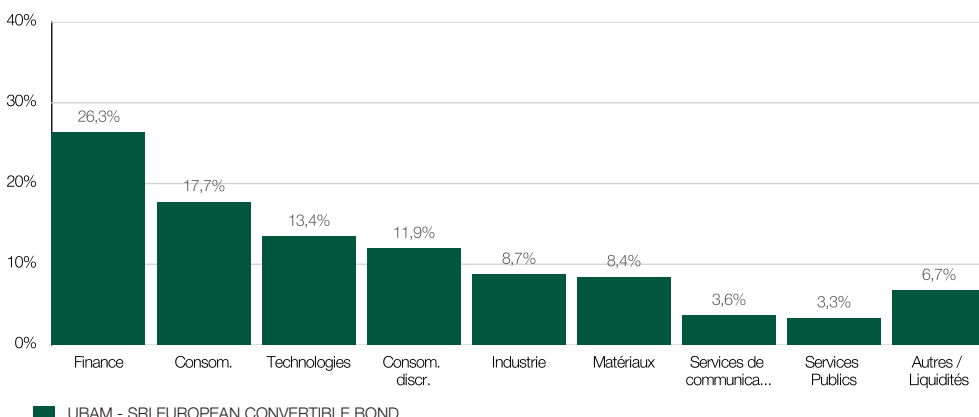
Performance sur 5 ans ou depuis le lancement. Source des données: UBP. Les fluctuations des taux de change peuvent avoir un impact positif ou négatif sur la performance. La performance passée n'est pas un indicateur fiable des résultats futurs. Les investissements peuvent voir leur valeur baisser ou croître.

PERFORMANCE HISTORIQUE EUR (NET DE FRAIS)

	YTD	2018	2017	2016	2015	
UBAM - SRI EUROPEAN CONVERTIBLE BOND	3,10 %	-10,22 %	0,65 %	-1,20 %	-1,68 %	
	Juillet 2019	3 mois	1 an	3 ans	5 ans	Depuis lancement
UBAM - SRI EUROPEAN CONVERTIBLE BOND	-0,62 %	-0,96 %	-4,72 %	-5,88 %		-9,50 %

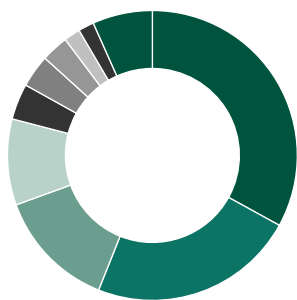
Depuis le lancement. Source des données: UBP. Les fluctuations des taux de change peuvent avoir un impact positif ou négatif sur la performance. La performance passée n'est pas un indicateur fiable des résultats futurs. Les investissements peuvent voir leur valeur baisser ou croître. Indiquées dans la devise de la catégorie de parts, les performances passées intègrent les dividendes réinvestis, et elles sont exprimées brutes des frais courants. Le calcul ne tient pas compte des frais de vente et autres coûts, des prélèvements d'impôts et des coûts applicables que l'investisseur doit acquitter. Ainsi, sur un montant investi d'EUR 100 avec des frais d'entrée de 1%, l'investissement effectif s'éleverait à EUR 99. Par ailleurs, d'autres coûts peuvent être imputés à l'investisseur (p. ex. prime d'émission ou droits de garde prélevés par l'intermédiaire financier).

ALLOCATION PAR SECTEUR



Source des données: UBP

ALLOCATION PAR PAYS



Source des données: UBP

POSITIONS PRINCIPALES

Titre	Coupon	Echéance	Poids
SIKA	0,2%	05.06.2025	5,2%
SYMRISE	0,2%	20.06.2024	5,2%
CARREFOUR		27.03.2024	4,5%
J SAINSBURY	1,3%	21.11.2019	4,2%
STMICROELECTRONICS		03.07.2022	4,1%
MICHELIN		10.01.2022	4,0%
GN STORE NORD		21.05.2024	3,6%
QIAGEN	1,0%	13.11.2024	3,6%
DEUTSCHE POST	0,1%	30.06.2025	3,5%
DEUTSCHE WOHNEN	0,6%	05.01.2026	3,3%

Source des données: UBP

ÉVOLUTION MENSUELLE DE LA COMPOSITION DU PORTEFEUILLE

	Juillet	Juin	Mai	Avril	Mars
Poids 10 plus importantes positions	41,19 %	40,18 %	40,09 %	42,57 %	44,04 %
Nombre de lignes en portefeuille	36	38	37	38	38

Source des données: UBP

ADMINISTRATION

Société de gestion

UBP Asset Management (Europe) S.A., 287-289, route d'Arlon, L-1150 Luxembourg

Distributeur général, représentant suisse et agent payeur en Suisse

Union Bancaire Privée, UBP SA, 96-98, rue du Rhône, CH-1211 Genève 1

Agent payeur, administratif, enregistreur et de transfert

CACEIS Bank Luxembourg Branch, 5, allée Scheffer, L-2520 Luxembourg

Banque dépositaire

BNP Paribas Securities Services Luxembourg Branch 60 avenue J.F. Kennedy, L-1855 Luxembourg

Auditeur

Deloitte Audit S.à.r.l., 560 rue de Neudorf, L-2220 Luxembourg

Forme juridique

Sicav luxembourgeoise (UCITS, Partie I - loi du 17 décembre 2010)

ENREGISTREMENT ET DOCUMENTATION

Pays où la distribution est autorisée

En fonction des pays, certaines classes d'actions peuvent ou non être enregistrées pour distribution au public. Les classes d'actions enregistrées font l'objet d'un Document d'Information Clef pour Investisseurs ("DICI"). Les investisseurs sont invités à se renseigner sur les classes enregistrées ou à demander les DICIs afférents auprès du siège du Fonds, du distributeur général (Union Bancaire Privée, UBP SA - Genève) ou du représentant local de leur pays.

Pays	Représentants
Siège social	UBP Asset Management (Europe) S.A., 287-289, route d'Arlon, L-1150 Luxembourg
Allemagne	Sal. Oppenheim Jr. & Cie. KGaA, 4 Unter Sachsenhausen, D-50667 Köln
Autriche	Erste Bank der Österreichischen Sparkassen AG, 21 Graben, A-1010 Wien
Belgique	Caceis Belgium Fund Administration Service & Technology Network Belgium, Avenue du Port 86 C, b320, B-1000 Bruxelles
Espagne	Alfunds Banks S.a., 57 Nuria, E-28034 Madrid UBP Gestion Institutional S.A., Avenida Diagonal 520 2°, 2a-B, E-08006 Barcelona
France	Caceis Bank, 1-3, Place Valhubert, F-75206 Paris Cedex 13
Italie	State Street Bank S.p.A., con sede legale in Via Ferrante Aporti, 10, 20125 Milano Alfunds Bank S.A., via Santa Margherita 7, I-20121 Milano BNP Paribas Securities Services, Succursale di Milano, con sede in Milano, Piazza Lina Bo Bardi, 3
Portugal	BEST - Banco Electronico de Serviço Total S.A., Praça Marquês de Pompal, no. 3 - 3° 1250 - 161 Lisboa
Royaume-Uni	Union Bancaire Privée, 26 St James's Square, London SW1Y 4JH
Singapour	Union Bancaire Privée, UBP SA, Singapore branch, Level 24, One Raffles Quay, South Tower, Singapore 048583
Suède	Skandinaviska Enskilda Banken AB (PUBL) ("SEB"), 106 40 Stockholm
Suisse	Union Bancaire Privée, UBP SA, 96-98, rue du Rhône, CH-1211 Genève 1
AUTRES PAYS	Pays où la distribution est autorisée : Finlande, Pays-Bas, Norvège, Danemark

GLOSSAIRE

Benchmark

Indice servant de base de comparaison pour la performance d'un fonds de placement. Egalement appelé indice de référence ou indice de comparaison.

Produit dérivé

Un produit dérivé est un instrument financier dont le prix est déterminé par l'évolution du cours d'une variable de référence (le sous-jacent). Les sous-jacents peuvent être des actions, des indices d'actions, des emprunts d'Etat, des devises, des taux d'intérêt, des matières premières (blé, or, etc.), mais aussi des swaps. Les instruments financiers dérivés peuvent prendre la forme d'une opération à terme ferme ou d'une option et se négocient soit sur les marchés à terme à des conditions standards, soit hors bourse (over-the-counter, OTC) à des conditions librement négociées. Dans certaines circonstances, les fluctuations de cours du sous-jacent entraînent une variation beaucoup plus forte des cours du produit dérivé concerné. Les produits dérivés permettent de couvrir des risques financiers (hedging), de spéculer sur des fluctuations de cours (trading) ou d'exploiter des écarts de prix entre les marchés (arbitrage).

Duration

La duration représente la durée moyenne jusqu'au versement. Ce paramètre est utilisé pour mesurer l'influence de la variation des taux d'intérêt sur le cours d'une obligation ou d'un fonds obligataire. La duration est définie en années (p. ex. une duration de 3 ans signifie que la valeur d'une obligation augmenterait de 3% si les taux baissaient de 1%, et inversement).

Obligations «high yield»

Obligations à haut rendement très risquées. Les émetteurs de ce type de titres sont souvent des entreprises présentant une solvabilité faible.

Obligations à haut rendement très risquées. Les émetteurs de ce type de titres sont souvent des entreprises présentant une solvabilité faible.

Fonds «high yield»

Fonds d'obligations à haut rendement (obligations présentant une solvabilité médiocre).

«Investment-grade»

Une notation fournit des renseignements sur la solvabilité d'un débiteur. Plus la notation est élevée, plus la probabilité d'un défaut de paiement du débiteur est faible. On établit une distinction entre les obligations de qualité élevée («investment-grade») et les titres spéculatifs (obligations «high yield» ou obligations spéculatives («junk bonds»)). Standard & Poor's note les obligations «investment-grade» de AAA à BBB, tandis que, chez Moody's, les notes «investment-grade» s'échelonnent entre Aaa et Baa.

Swap de défaut de crédit (Bundesbank)

Un swap de défaut de crédit (Credit Default Swap, CDS) est une forme d'assurance contre le risque de défaut de crédit. En concluant un contrat d'échange (swap) de défaut de crédit, le garant (l'assureur) s'engage à fournir un paiement compensatoire au bénéficiaire de la garantie en cas de réalisation d'un événement de crédit préalablement défini (p. ex. défaut ou retard de paiement). En contrepartie, le bénéficiaire de la garantie verse une prime d'assurance au garant. Le montant de la prime CDS dépend notamment de la solvabilité du débiteur de référence, de la définition de l'événement de crédit et de la durée du contrat.

LE PRÉSENT DOCUMENT EST UNE PUBLICATION MARKETING. Il reflète l'opinion de l'Union Bancaire Privée, UBP SA ou d'une entité du Groupe UBP (ci-après l'«UBP») à la date de son émission. Il n'est pas destiné à être distribué, publié ou utilisé dans une juridiction où une telle distribution, publication ou utilisation serait interdite, et il ne s'adresse pas aux personnes ou aux entités auxquelles il serait illégal d'adresser un tel document.

Le présent document a été produit sur la base des meilleurs efforts possibles; il est fourni uniquement à titre d'information et ne saurait constituer une offre ou une recommandation d'achat ou de vente d'un quelconque titre, sauf mention contraire. Les opinions exprimées dans le présent document ne prennent pas en considération la situation, les objectifs ou les besoins spécifiques des investisseurs. Il appartient à chaque investisseur de se forger sa propre opinion à l'égard de tout titre ou instrument financier mentionné dans ce document. Il est conseillé aux investisseurs de vérifier, avant d'effectuer une quelconque transaction, si elle est adaptée à leur situation personnelle, et d'analyser les risques spécifiques encourus, notamment sur le plan financier, réglementaire et fiscal, en recourant le cas échéant à des conseillers professionnels.

Les informations et les analyses contenues dans le présent document sont basées sur des sources considérées comme fiables. Toutefois, l'UBP ne garantit ni l'actualité, ni l'exactitude, ni l'exhaustivité desdites informations et analyses, et n'assume aucune responsabilité quant aux pertes ou aux dommages susceptibles de résulter de leur utilisation. Toutes les informations et les appréciations sont susceptibles d'être modifiées sans préavis. **LES PERFORMANCES PASSÉES N'OFFRENT AUCUNE GARANTIE QUANT AUX RÉSULTATS ACTUELS OU FUTURS.** Ce document n'a pas été produit par le département d'analyse financière de l'UBP et ne peut donc être considéré comme de la recherche financière. Les investissements mentionnés dans le présent document peuvent comporter des risques qu'il est difficile de quantifier et d'intégrer dans l'évaluation des investissements.

Le présent document ne constitue ni une offre, ni une sollicitation pour la souscription d'actions dans le fonds ou le compartiment mentionné, dans les juridictions où une telle offre ou sollicitation ne serait pas autorisée, ou à l'intention de toute personne à laquelle il serait juridiquement interdit de faire une telle offre ou proposition. Le présent document ne saurait remplacer le prospectus et les autres documents juridiques qui peuvent être obtenus gratuitement auprès du siège du fonds.

Toute souscription non fondée sur le dernier prospectus, DICI/KIID, ou rapport annuel ou semestriel du fonds ne saurait être acceptée. Le présent document est confidentiel et destiné uniquement à la personne à laquelle il a été remis. Il ne peut être reproduit (en totalité ou en partie), ou transmis à toute autre personne, sans l'autorisation écrite préalable de l'UBP.

Le représentant et l'agent payeur en Suisse est l'Union Bancaire Privée, UBP SA, 96-98 rue du Rhône, case postale 1320, 1211 Genève 1, Suisse (UBP). Les derniers prospectus, statuts, DICI/KIID et rapports annuel et semestriel peuvent être obtenus gratuitement auprès de l'UBP et auprès d'UBP Asset Management (Europe) S.A., 287-289 route d'Arlon, 1150 Luxembourg, Grand-Duché de Luxembourg.

L'Union Bancaire Privée, UBP SA est agréée et réglementée, en Suisse, par l'Autorité fédérale de surveillance des marchés financiers (FINMA); au Royaume-Uni, l'UBP est agréée par l'Autorité de régulation prudentielle (Prudential Regulation Authority, PRA) et elle est réglementée par l'Autorité de conduite financière (Financial Conduct Authority, FCA).