

U ACCESS - BEST SELECTION CHINA A

Classe APC USD (action de capitalisation)

Factsheet | mars 2022

CARACTÉRISTIQUES

Forme juridique	Sicav luxembourgeoise (UCITS, Partie I - loi du 17 décembre 2010)
Domicile du fonds	LUXEMBOURG
Devise	USD
VNI	69,15
Taille du fonds	CNH 150,80 mio
Historique depuis	02 juin 2015
Investissement minimal	-
Souscription	Daily
Rachat	Daily
Publications	www.ubp.com
Commission de gestion	1,50 %
Nombre de lignes en portefeuille	325
ISIN	LU1223211001
Telekurs	27894782
Bloomberg ticker	UABAPUC LX
Indice	MSCI CHINA A ONSHORE - NR - USD

L'indice est présenté uniquement à titre indicatif. L'objectif d'investissement n'est pas de répliquer l'indice.

A risque plus faible, A risque plus élevé,
rendement potentiellement plus faible, rendement potentiellement plus élevé



RISQUES SPÉCIFIQUES

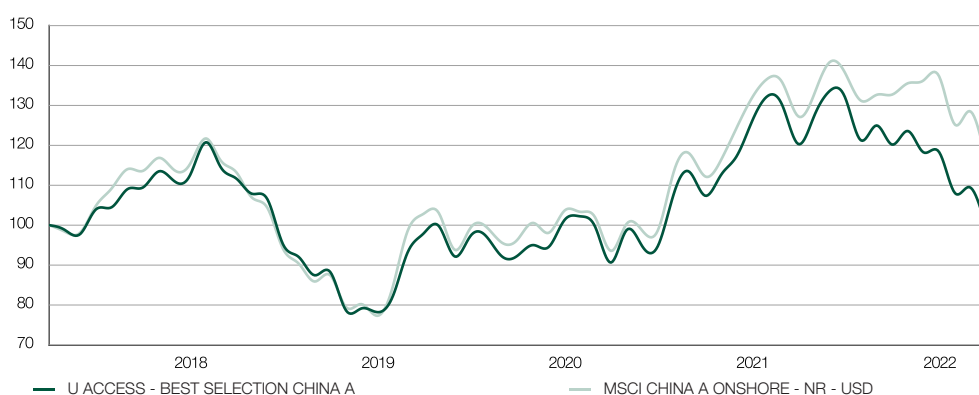
- ◆ **Risque de liquidité** : Le risque de liquidité survient lorsque des investissements particuliers sont difficiles à acheter ou à vendre. Ceci pourrait réduire les rendements du Fonds en cas d'incapacité par ce dernier de conclure des transactions à des périodes opportunes ou des conditions tarifaires favorables.
- ◆ **Risque de contrepartie** : L'utilisation de dérivés de gré à gré expose le Fonds à un défaut partiel ou total de la contrepartie à honorer ses engagements. Ceci pourrait causer une perte financière pour le Fonds.
- ◆ **Shanghai Hong Kong Stock Connect** : Le Fonds investira via le Stock Connect, une société de services de négociation de titres établie par Stock Exchange of Hong Kong Limited. Cela signifie que le Fonds sera assujéti aux règles et réglementations émises / modifiées par Hong Kong Stock Connect, notamment en ce qui concerne les limites de quota et les suspensions de négociation.
- ◆ **Licence Renminbi Qualified Foreign Institutional Investor (RQFII)** : Le Fonds investira via le RQFII. La réglementation RQFII est récente et les autorités réglementaires chinoises ont largement les moyens de la complexifier ou de changer les règles. Le statut RQFII fait l'objet d'une évaluation permanente de la part des autorités chinoises et peut être révisé, restreint ou annulé à tout moment, ce qui peut être lourd de conséquences pour le Fonds.
- ◆ Tous les risques sont détaillés dans le chapitre 'Facteurs de risque' du prospectus.

PRÉSENTATION DU FONDS

Le Fonds vise une croissance de votre capital et la génération d'un revenu principalement en investissant dans des actions chinoises. Afin de réaliser sa politique d'investissement, le Fonds investira dans des actions A chinoises via le Shanghai Hong Kong Stock Connect.

Il possède un portefeuille activement géré et concentré, principalement composé de titres dont la valeur est exprimée en renminbi. La valeur du Fonds est calculée et exprimée en renminbi. Le Fonds ne recourt à aucune couverture de change pour ses opérations d'investissement.

ÉVOLUTION DE LA PERFORMANCE USD (NET DE FRAIS)



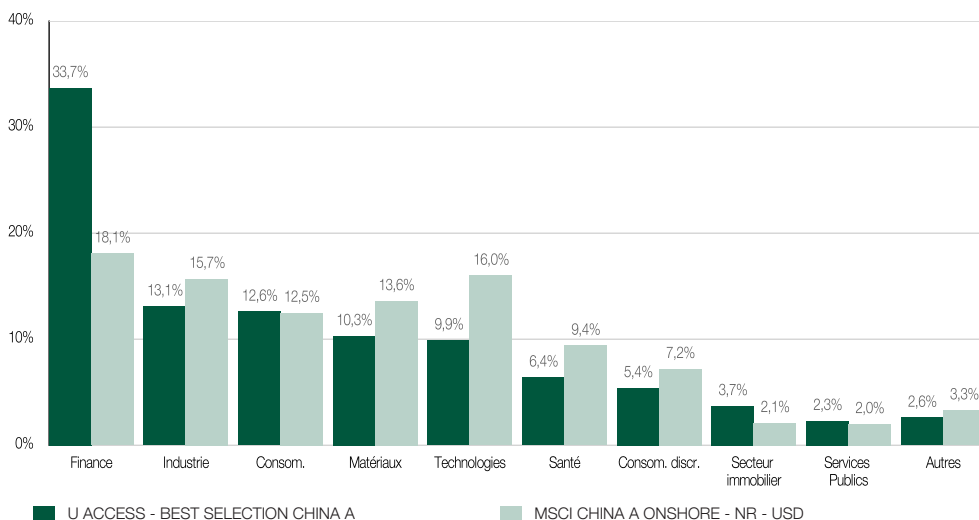
Performance sur 5 ans ou depuis le lancement. Source des données: UBP. Les fluctuations des taux de change peuvent avoir un impact positif ou négatif sur la performance. La performance passée n'est pas un indicateur fiable des résultats futurs. Les investissements peuvent voir leur valeur baisser ou croître.

PERFORMANCE HISTORIQUE USD (NET DE FRAIS)

	YTD	2021	2020	2019	2018	2017
U ACCESS - BEST SELECTION CHINA A	-15,29 %	-6,15 %	43,51 %	29,51 %	-30,53 %	17,27 %
MSCI CHINA A ONSHORE - NR - USD	-14,69 %	4,03 %	40,04 %	37,48 %	-32,99 %	20,28 %
	Mars 2022	3 mois	1 an	3 ans	5 ans	Depuis lancement
U ACCESS - BEST SELECTION CHINA A	-8,52 %	-15,29 %	-16,74 %	18,04 %	15,54 %	-30,85 %
MSCI CHINA A ONSHORE - NR - USD	-8,94 %	-14,69 %	-8,01 %	28,45 %	32,11 %	-23,53 %


Depuis le lancement. Source des données: UBP. Les fluctuations des taux de change peuvent avoir un impact positif ou négatif sur la performance. La performance passée n'est pas un indicateur fiable des résultats futurs. Les investissements peuvent voir leur valeur baisser ou croître. Indiquées dans la devise de la catégorie de parts, les performances passées intègrent les dividendes réinvestis, et elles sont exprimées brutes des frais courants. Le calcul ne tient pas compte des frais de vente et autres coûts, des prélèvements d'impôts et des coûts applicables que l'investisseur doit acquitter. Ainsi, sur un montant investi d'EUR 100 avec des frais d'entrée de 1%, l'investissement effectif s'élèverait à EUR 99. Par ailleurs, d'autres coûts peuvent être imputés à l'investisseur (p. ex. prime d'émission ou droits de garde prélevés par l'intermédiaire financier).

COMPARAISON SECTORIELLE



Source des données: UBP

ALLOCATION PAR PAYS



Source des données: UBP

POSITIONS PRINCIPALES

Titre	Secteur	Poids fonds	Poids indice
CHINA MERCHANTS BANK LTD A	Financials	8,7%	2,7%
PING AN INSURANCE (GROUP) OF CHINA	Financials	6,8%	1,9%
KWEICHOW MOUTAI LTD A	Consumer Staples	4,9%	4,0%
BANK OF NANJING LTD A	Financials	2,7%	0,2%
POLY DEVELOPMENTS AND HOLDINGS	Real Estate	2,5%	0,5%
POSTAL SAVINGS BANK OF CHINA LTD A	Financials	2,2%	0,2%
CITIC SECURITIES LTD A	Financials	1,9%	0,8%
INDUSTRIAL BANK LTD A	Financials	1,8%	1,4%
BANK OF CHENGDU LTD A	Financials	1,8%	0,1%
JIANGSU CHANGSHU RURAL	Financials	1,7%	0,1%

Source des données: UBP

ÉVOLUTION MENSUELLE DE LA COMPOSITION DU PORTEFEUILLE

	Mars	Février	Janvier	Décembre	Novembre
Poids 10 plus importantes positions	35,01 %	32,42 %	33,09 %	32,21 %	31,25 %
Nombre de lignes en portefeuille	325	294	295	185	186
Grandes cap. (> USD 10 mia)	62,09 %	65,16 %	66,78 %	86,93 %	40,42 %
Moyennes cap. (USD 2-10 mia)	28,85 %	31,96 %	26,01 %	12,03 %	11,37 %
Petites cap. (< USD 2 mia)	9,06 %	2,88 %	7,21 %	1,04 %	48,21 %

Source des données: UBP

ADMINISTRATION

Société de gestion

UBP Asset Management (Europe) S.A., 287-289, route d'Arlon, L-1150 Luxembourg

Distributeur général, représentant suisse et agent payeur en Suisse

Union Bancaire Privée, UBP SA, 96-98, rue du Rhône, CH-1211 Genève 1

Agent payeur, administratif, enregistreur et de transfert

CACEIS Bank Luxembourg Branch, 5, allée Scheffer, L-2520 Luxembourg

Banque dépositaire

BNP Paribas Securities Services Luxembourg Branch 60 avenue J.F. Kennedy, L-1855 Luxembourg

Auditeur

Deloitte Audit S.à.r.l, 20 Boulevard de Kockelscheuer, L-1821 Luxembourg

Forme juridique

Sicav luxembourgeoise (UCITS, Partie I - loi du 17 décembre 2010)

ENREGISTREMENT ET DOCUMENTATION

Pays où la distribution est autorisée

En fonction des pays, certaines classes d'actions peuvent ou non être enregistrées pour distribution au public. Les classes d'actions enregistrées font l'objet d'un Document d'Information Clé pour Investisseurs ("DICI"). Les investisseurs sont invités à se renseigner sur les classes enregistrées ou à demander les DICIs afférents auprès du siège du Fonds, du distributeur général (Union Bancaire Privée, UBP SA -Genève) ou du représentant local de leur pays.

Siège social	UBP Asset Management (Europe) S.A., 287-289, route d'Arlon, L-1150 Luxembourg
Représentants	
France	Caceis Bank, 1-3, Place Valhubert, F-75206 Paris Cedex 13
Royaume-Uni	Union Bancaire Privée, 26 St James's Square, London SW1Y 4JH
Singapour	Union Bancaire Privée, UBP SA, Singapore branch, Level 24, One Raffles Quay, South Tower, Singapore 048583
Suède	Skandinaviska Enskilda Banken AB (PUBL) ("SEB"), 106 40 Stockholm
Suisse	Union Bancaire Privée, UBP SA, 96-98, rue du Rhône, CH-1211 Genève 1
AUTRES PAYS	Pays où la distribution est autorisée : Finlande, Pays-Bas, Norvège, Danemark

GLOSSAIRE

Benchmark

Indice servant de base de comparaison pour la performance d'un fonds de placement. Egalement appelé indice de référence ou indice de comparaison.

Produit dérivé

Un produit dérivé est un instrument financier dont le prix est déterminé par l'évolution du cours d'une variable de référence (le sous-jacent). Les sous-jacents peuvent être des actions, des indices d'actions, des emprunts d'Etat, des devises, des taux d'intérêt, des

matières premières (blé, or, etc.), mais aussi des swaps. Les instruments financiers dérivés peuvent prendre la forme d'une opération à terme ferme ou d'une option et se négocient soit sur les marchés à terme à des conditions standards, soit hors bourse (over-the-counter, OTC) à des conditions librement négociées. Dans certaines circonstances, les fluctuations de cours du sous-jacent entraînent une variation beaucoup plus forte des cours du produit dérivé concerné. Les produits dérivés permettent de couvrir des risques financiers (hedging), de spéculer sur des fluctuations de cours (trading) ou d'exploiter des écarts de prix entre les marchés (arbitrage).

LE PRÉSENT DOCUMENT EST UNE PUBLICATION MARKETING. Il reflète l'opinion de l'Union Bancaire Privée, UBP SA ou d'une entité du Groupe UBP (ci-après l'«UBP») à la date de son émission. Il n'est pas destiné à être distribué, publié ou utilisé dans une juridiction où une telle distribution, publication ou utilisation serait interdite, et il ne s'adresse pas aux personnes ou aux entités auxquelles il serait illégal d'adresser un tel document.

Le présent document a été produit sur la base des meilleurs efforts possibles; il est fourni uniquement à titre d'information et ne saurait constituer une offre ou une recommandation d'achat ou de vente d'un quelconque titre, sauf mention contraire. Les opinions exprimées dans le présent document ne prennent pas en considération la situation, les objectifs ou les besoins spécifiques des investisseurs. Il appartient à chaque investisseur de se forger sa propre opinion à l'égard de tout titre ou instrument financier mentionné dans ce document. Il est conseillé aux investisseurs de vérifier, avant d'effectuer une quelconque transaction, si elle est adaptée à leur situation personnelle, et d'analyser les risques spécifiques encourus, notamment sur le plan financier, réglementaire et fiscal, en recourant le cas échéant à des conseillers professionnels.

Les informations et les analyses contenues dans le présent document sont basées sur des sources considérées comme fiables. Toutefois, l'UBP ne garantit ni l'actualité, ni l'exactitude, ni l'exhaustivité desdites informations et analyses, et n'assume aucune responsabilité quant aux pertes ou aux dommages susceptibles de résulter de leur utilisation. Toutes les informations et les appréciations sont susceptibles d'être modifiées sans préavis. **LES PERFORMANCES PASSÉES N'OFFRENT AUCUNE GARANTIE QUANT AUX RÉSULTATS ACTUELS OU FUTURS.** Ce document n'a pas été produit par le département d'analyse financière de l'UBP et ne peut donc être considéré comme de la recherche financière. Les investissements mentionnés dans le présent document peuvent comporter des risques qu'il est difficile de quantifier et d'intégrer dans l'évaluation des investissements.

Le présent document ne constitue ni une offre, ni une sollicitation pour la souscription d'actions dans le fonds ou le compartiment mentionné, dans les juridictions où une telle offre ou sollicitation ne serait pas autorisée, ou à l'intention de toute personne à laquelle il serait juridiquement interdit de faire une telle offre ou proposition. Le présent document ne saurait remplacer le prospectus et les autres documents juridiques qui peuvent être obtenus gratuitement auprès du siège du fonds.

Toute souscription non fondée sur le dernier prospectus, DICI/KIID, ou rapport annuel ou semestriel du fonds ne saurait être acceptée. Le présent document est confidentiel et destiné uniquement à la personne à laquelle il a été remis. Il ne peut être reproduit (en totalité ou en partie), ou transmis à toute autre personne, sans l'autorisation écrite préalable de l'UBP. Le représentant et l'agent payeur en Suisse est l'Union Bancaire Privée, UBP SA, 96-98 rue du Rhône, case postale 1320, 1211 Genève 1, Suisse (UBP). Les derniers prospectus, statuts, DICI/KIID et rapports annuel et semestriel peuvent être obtenus gratuitement auprès de l'UBP et auprès d'UBP Asset Management (Europe) S.A., 287-289 route d'Arlon, 1150 Luxembourg, Grand-Duché de Luxembourg.

L'Union Bancaire Privée, UBP SA est agréée et réglementée, en Suisse, par l'Autorité fédérale de surveillance des marchés financiers (FINMA); au Royaume-Uni, l'UBP est agréée par l'Autorité de régulation prudentielle (Prudential Regulation Authority, PRA) et elle est réglementée par l'Autorité de conduite financière (Financial Conduct Authority, FCA).