

# UBAM - BIODIVERSITY RESTORATION

Classe IC USD (azione di capitalizzazione)

Factsheet | aprile 2022

Investitori qualificati

## CARATTERISTICHE DEL FONDO

Forma giuridica	Sicav lussemburghese (UCITS, parte I ' legge del 17 dicembre 2010)
Domicilio del fondo	LUXEMBOURG
Divisa	USD
VNI	84,42
Patrimonio del fondo	USD 61,18 mio
Track record da	29 settembre 2021
Investimento minimo	-
Sottoscrizione	Daily
Riscatto	Daily
Pubblicazioni	www.ubp.com
Comm. di gestione	1,00 %
Numero di posizioni in portafoglio	48
ISIN	LU2351037291
Telekurs	112001473
Bloomberg ticker	UBUBICU LX



## RISCHI SPECIFICI

- ◆ **Rischio di controparte:** Poiché il Fondo utilizza derivati negoziati fuori borsa, esiste il rischio che la controparte nelle transazioni non adempia, nella totalità o parzialmente, agli obblighi contrattuali assunti. Ciò può ingenerare una perdita finanziaria a carico del Fondo.
- ◆ **Rischio di cambio:** Il Fondo investe in mercati esteri. Può essere influenzato dalle variazioni dei tassi di cambio che possono ingenerare un aumento o decremento del valore delle partecipazioni dell'investitore.
- ◆ **Rischio ESG e di sostenibilità:** può avere un impatto negativo significativo sul valore di un investimento e sul rendimento del Fondo. La valutazione dei rischi di sostenibilità è complessa e richiede giudizi soggettivi, che possono essere basati su dati difficili da ottenere e/o incompleti, stimati, non aggiornati o altrimenti sostanzialmente imprecisi. Tali dati possono provenire/avere origine da terzi, interamente o in parte.
- ◆ Informazioni complete sui rischi sono contenute nel capitolo «Fattori di rischio» del prospetto.

	Fondo	Indice
<b>Punteggi di qualità ESG</b>	8,60	
<b>Criterio ambientale</b>	5,38	
<b>Criterio sociale</b>	5,41	
<b>Governance</b>	6,25	

**Intensità media ponderata di carbonio\*** 147,06

Fonte: @2022 MSCI ESG Research LLC - pubblicato su concessione. Il metodo MSCI, utilizzato per calcolare il punteggio di qualità ESG, è stato modificato nell'aprile del 2019. \*(tonnellate di CO2 eq/per mio. USD di vendite)

## IL FONDO

Il Fondo si prefigge di realizzare la crescita del capitale e generare reddito investendo principalmente in azioni di tutto il mondo, inclusi i paesi emergenti.

Il Fondo è gestito attivamente ed è relativamente concentrato (include di norma meno di 50 titoli) con un basso turnover.

Il Fondo investirà principalmente in società che sostengono la biodiversità (ossia società che, attraverso i loro ricavi, stanno riducendo la perdita di biodiversità) e in società responsabili e promotrici delle catene di valore (ossia società che non sono necessariamente imprese a impatto tradizionale, ma che hanno supply chain enormi e stanno prendendo sul serio questa responsabilità).

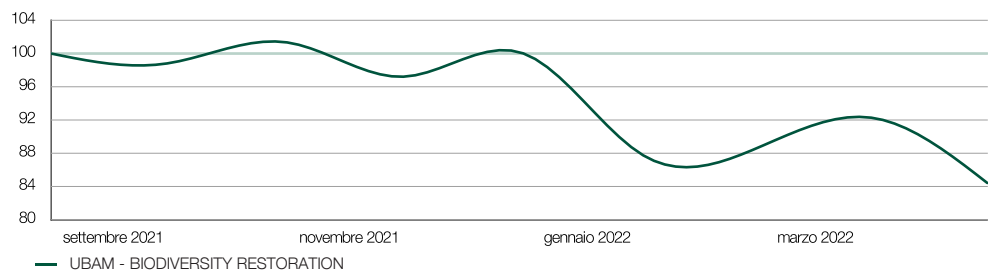
La strategia d'investimento si basa su rating ESG esterni e analisi interne.

La costruzione dell'universo è guidata dall'inclusione positiva, anziché dall'esclusione. Il Gestore degli investimenti costruisce un universo in base all'aderenza all'intensità del sistema "B-IMAP" dei contributi alla biodiversità e a credenziali ESG positive. Il Gestore degli investimenti esegue uno screening negativo, basato sulla lista di esclusione e sul profilo ESG per filtrare l'universo d'investimento. L'impatto e le credenziali ESG sono pienamente integrate nel processo decisionale relativo all'acquisto, alla vendita e al dimensionamento delle partecipazioni sottostanti. Il punteggio "B-IMAP", abbinato a criteri ESG e analisi finanziaria, determinerà l'entità delle posizioni in portafoglio.

Il Fondo può investire fino al:

- 100% del suo patrimonio netto in società a piccola e media capitalizzazione con capitalizzazione di mercato minima di 150 milioni di euro.
- 20% del suo patrimonio netto in titoli a reddito fisso e strumenti del mercato monetario.

## EVOLUZIONE DELLA PERFORMANCE USD (AL NETTO DELLE SPESE)



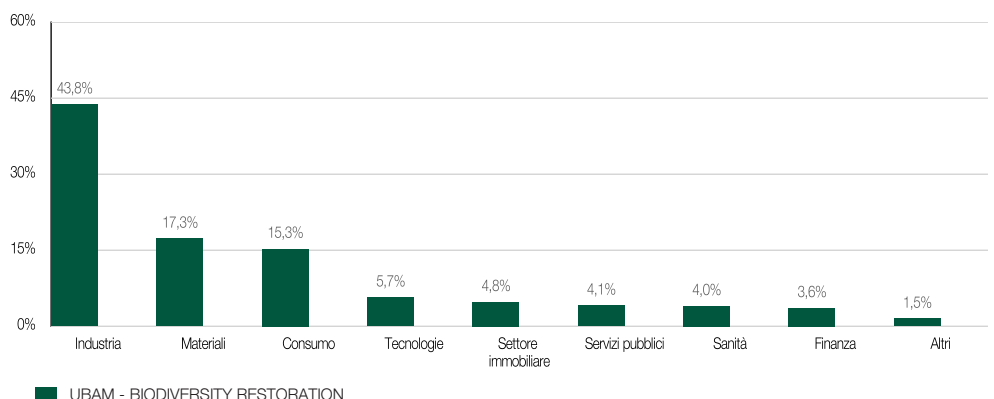
Performance su 5 anni o dall'attivazione. Fonte dei dati: UBP. Le oscillazioni dei tassi di cambio possono influenzare positivamente o negativamente la performance. L'evoluzione precedente del valore non è un indicatore attendibile ai fini dei risultati futuri. Il valore degli investimenti può aumentare, ma anche diminuire.

## PERFORMANCE STORICA USD (AL NETTO DELLE SPESE)

	YTD	2021				
UBAM - BIODIVERSITY RESTORATION	-15,60 %	0,02 %				
	aprile 2022	3 Mesi	1 Anno	3 Anni	5 Anni	Dall'attivazione
UBAM - BIODIVERSITY RESTORATION	-8,52 %	-3,79 %				-15,58 %

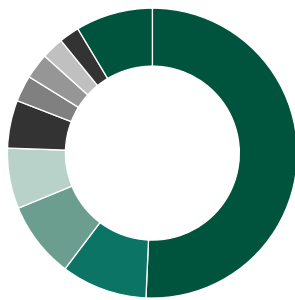
Dall'attivazione. Fonte dei dati: UBP. Le oscillazioni dei tassi di cambio possono influenzare positivamente o negativamente la performance. L'evoluzione precedente del valore non è un indicatore attendibile ai fini dei risultati futuri. Il valore degli investimenti può aumentare, ma anche diminuire. I dati sulla performance passata sono riportati nella valuta della classe di quote e calcolati con i dividendi reinvestiti; sono espressi al lordo delle commissioni correnti. Il calcolo non comprende le commissioni di vendita e di altro tipo, le tasse e le spese applicabili che l'investitore deve pagare. Con un investimento di EUR 100, ad esempio, la somma effettivamente investita è pari a EUR 99 nel caso di una commissione di ingresso dell'1%. Agli investitori potrebbero essere addebitate altre spese (ad es. premio di emissione o diritti di custodia, prelevati dall'intermediario finanziario).

## RIPARTIZIONE PER SETTORI



Fonte dei dati: UBP

RIPARTIZIONE PER PAESE



Stati Uniti	50,7 %	Germania	2,9 %
Australia	9,6 %	Brasile	2,9 %
Canada	8,5 %	Francia	2,5 %
Paesi Bassi	6,8 %	Lussemburgo	2,3 %
Regno Unito	5,3 %	Altri	8,6 %

Fonte dei dati: UBP

PRINCIPALI POSIZIONI

Titolo	Settore	Peso nel fondo
SIMS LTD	Materials	5,1%
WEYERHAEUSER REIT	Real Estate	4,8%
STANTEC INC	Industrials	4,3%
EVOQUA WATER TECHNOLOGIES CORP	Industrials	3,9%
WEST FRASER TIMBER LTD	Materials	3,9%
TETRA TECH INC	Industrials	3,7%
WASTE MANAGEMENT INC	Industrials	3,6%
AGCO CORP	Industrials	3,4%
ADVANCED DRAINAGE SYSTEMS INC	Industrials	3,4%
DARLING INGREDIENTS INC	Consumer Staples	3,2%

Fonte dei dati: UBP

EVOLUZIONE MENSILE DELLA COMPOSIZIONE DEL PORTAFOGLIO

	Aprile	Marzo	Febbraio	Gennaio	Dicembre
Ponderazione delle 10 principali posizioni	39,29 %	39,58 %	40,98 %	39,99 %	39,43 %
Numero di posizioni in portafoglio	48	47	45	45	45
Grandi capitalizzazioni (> 10 mld. USD)	27,32 %	29,41 %	25,78 %	30,49 %	30,49 %
Medie capitalizzazioni (2-10 mld. USD)	53,20 %	53,57 %	53,82 %	50,01 %	52,79 %
Piccole capitalizzazioni (< 2 mld. USD)	19,49 %	17,01 %	20,40 %	19,50 %	16,71 %

Fonte dei dati: UBP

AMMINISTRAZIONE

Società di gestione

UBP Asset Management (Europe) S.A., 287-289, route d'Arlon, L-1150 Lussemburgo

Distributore generale, rappresentante in Svizzera e agente pagatore

Union Bancaire Privée, UBP SA, rue du Rhône, CH-1211 Ginevra 1

Agente pagatore, amministrativo, per le registrazioni ed i trasferimenti

CACEIS Bank Luxembourg Branch, 5, allée Scheffer, L-2520 Lussemburgo

Banca depositaria

BNP Paribas Securities Services Luxembourg Branch 60 avenue J.F. Kennedy, L-1855 Lussemburgo

Organo di revisione

Deloitte Audit S.à.r.l, 20 Boulevard de Kockelscheuer, L-1821 Luxembourg

Forma giuridica

Sicav lussemburghese (UCITS, parte I | legge del 17 dicembre 2010)

REGISTRAZIONE E DOCUMENTAZIONE

Paesi nei quali è autorizzata la distribuzione

È possibile che in alcuni paesi determinate classi di azioni non siano registrate per la distribuzione al pubblico. Le classi di azioni registrate sono menzionate nel cosiddetto Key Investor Information Document (Kiid), il documento di sintesi con tutte le informazioni necessarie per gli investitori, che sono esortati a informarsi sulle classi registrate o a chiedere i relativi Kiid presso la sede del fondo, del distributore generale (Union Bancaire Privée, UBP SA - Ginevra) o del rappresentante locale nel proprio paese.

Sede sociale	UBP Asset Management (Europe) S.A., 287-289, route d'Arlon, L-1150 Lussemburgo
Rappresentanti	
Austria	Erste Bank der Österreichischen Sparkassen AG, 21 Graben, A-1010 Wien
Belgio	Caceis Belgium Fund Administration Service & Technology Network Belgium, Avenue du Port 86 C, b320, B-1000 Bruxelles
Francia	Caceis Bank, 1-3, Place Valhubert, F-75206 Paris Cedex 13
Germania	Sal. Oppenheim Jr. & Cie. KGaA, 4 Unter Sachsenhausen, D-50667 Köln
Gran Bretagna	Union Bancaire Privée, 26 St James's Square, London SW1Y 4JH
Italia	State Street Bank S.p.A., con sede legale in Via Ferrante Aporti, 10, 20125 Milano Allfunds Bank S.A., via Santa Margherita 7, I-20121 Milano BNP Paribas Securities Services, Succursale di Milano, con sede in Milano, Piazza Lina Bo Bardi, 3
Portogallo	BEST - Banco Electronico de Serviço Total S.A., Praça Marquês de Pompal, no. 3 - 3° 1250 - 161 Lisboa
Singapore	Union Bancaire Privée, UBP SA, Singapore Branch, Level 24, One Raffles Quay, South Tower, Singapore 048583
Spagna	Allfunds Banks S.a., 57 Nuria, E-28034 Madrid UBP Gestion Institutional S.A., Avenida Diagonal 520 2°, 2a-B, E-08006 Barcelona
Svezia	Skandinaviska Enskilda Banken AB (PUBL) ("SEB"), 106 40 Stockholm
Svizzera	Union Bancaire Privée, UBP SA, 96-98, rue du Rhône, CH-1211 Genève 1
ALTRE PAESI	

GLOSSARIO

Benchmark

Indice che serve a un fondo d'investimento come base di raffronto della performance. Chiamato anche indice di riferimento o parametro di riferimento.

Derivato

Viene chiamato derivato uno strumento finanziario il cui prezzo dipende dall'andamento del prezzo di un parametro di riferimento sottostante, chiamato sottostante. I sottostanti sono, ad esempio, azioni, indici di riferimento, titoli di Stato, valute, tassi

d'interesse, materie prime tra cui frumento e oro, oltre agli swap. Gli strumenti finanziari derivati possono essere strutturati come operazioni a termine incondizionate o anche opzioni, talvolta sono negoziate sulle borse a termine a condizioni standard, talvolta fuori borsa (over the counter, OTC) a condizioni contrattate liberamente. In determinate situazioni le variazioni di prezzo portano a oscillazioni dei prezzi notevolmente più marcate dei rispettivi derivati. I derivati consentono di assicurare rischi finanziari (hedging), speculare sulle variazioni di prezzo (trading) o sfruttare differenze di prezzo tra i mercati (arbitraggio).

**IL PRESENTE DOCUMENTO È PUBBLICATO A FINI DI MARKETING.** riflette l'opinione dell'Union Bancaire Privée, UBP SA o di una entità del Gruppo UBP (qui di seguito «UBP») alla data della sua divulgazione. Non è destinato a essere distribuito, pubblicato o utilizzato in una giurisdizione nella quale la distribuzione, la pubblicazione o l'utilizzo sia vietato e non si rivolge alle persone o alle entità alle quali sarebbe illegale sottomettere questo documento.

Il documento è stato allestito sulla base del migliore impegno possibile; è fornito unicamente a titolo informativo e non costituisce né un'offerta né una sollecitazione all'acquisto o alla vendita di qualunque titolo, salvo disposizione contraria nel presente disclaimer. Le opinioni espresse non tengono in considerazione la situazione, gli obiettivi o le esigenze specifiche dell'investitore. Spetta a ciascun investitore formarsi una propria opinione in merito a qualunque titolo o strumento finanziario menzionato nel documento. Si consiglia all'investitore, prima di eseguire qualsiasi operazione, di verificare se essa sia idonea alla propria situazione personale e di analizzare i rischi specifici assunti, in particolare a livello finanziario, normativo e fiscale, eventualmente ricorrendo a consulenti professionisti.

Le informazioni e le analisi qui contenute sono basate su fonti ritenute attendibili, tuttavia l'UBP non garantisce né l'attualità, né l'esattezza, né la completezza delle suddette informazioni e analisi e declina qualsiasi responsabilità per quanto riguarda eventuali perdite o danni che possano scaturire dal loro utilizzo. Tutte le informazioni e le valutazioni sono soggette a modifiche senza preavviso. **LE PERFORMANCE PASSATE NON GARANTISCONO RISULTATI ATTUALI O FUTURI.** Il documento non è stato redatto dal servizio di analisi finanziaria dell'UBP, pertanto non può essere considerato frutto della ricerca finanziaria. Gli investimenti menzionati nel presente documento possono implicare rischi difficili da quantificare e considerare nella valutazione degli investimenti.

Il presente documento non costituisce né un'offerta né una sollecitazione alla sottoscrizione di azioni nel fondo o nel comparto menzionato nelle giurisdizioni, dove tale offerta o sollecitazione non sia autorizzata, né all'affermazione di qualunque persona alla quale sarebbe giuridicamente vietato sottoporre tale offerta o proposta. Il presente documento non sostituisce il prospetto e gli altri documenti giuridici che sono ottenibili gratuitamente presso la sede ufficiale del fondo.

Non saranno accettate sottoscrizioni che non siano fondate sul prospetto aggiornato, sulle ultime informazioni chiave per gli investitori (KIID) o sui rapporti annuali o semestrali più recenti. Il

Leggere le informazioni importanti alla fine del documento. / Fonte dei dati: UBP

## UBAM - BIODIVERSITY RESTORATION

presente documento è confidenziale e destinato unicamente alla persona alla quale è stato consegnato; ne è vietata la riproduzione (integrale o parziale) o la distribuzione a chiunque altro, senza la precedente autorizzazione scritta da parte dell'UBP.

Union Bancaire Privée, UBP SA, 96-98 rue du Rhône, CP 1320, 1211 Ginevra 1, Svizzera (UBP) è il rappresentante e agente pagatore in Svizzera. Gli ultimi prospetti, gli statuti, le informazioni chiave per gli investitori (KIID), i rapporti annuali e semestrali sono ottenibili gratuitamente dall'UBP SA o dall'UBP Asset Management (Europe) S.A., 287-289 route d'Arlon, 1150 Lussemburgo, Granducato del Lussemburgo.

In Svizzera l'UBP ha ottenuto l'autorizzazione ed è regolamentata dall'Autorità federale di vigilanza sui mercati finanziari (FINMA), nel Regno Unito ha ottenuto l'autorizzazione dalla Prudential Regulation Authority ed è regolamentata dalla Financial Conduct Authority (FCA).