

UBAM CONVERTIBLES EUROPE

Classe A EUR (action de capitalisation)

Factsheet | août 2019

CARACTÉRISTIQUES

Domicile du fonds	FR - France
Devise	EUR
VNI	1560,35
Duration	4,05
Sensibilité action	23,41 %
Taille du fonds	EUR 35,27 mio
Historique depuis	07 juin 1999
Investissement minimal	0.001 Part
Souscription	Quotidienne
Rachat	Quotidien
Publications	Telekurs, www.ubp.com
Commission de gestion	0,70 %
Nombre de lignes en portefeuille	35
ISIN	FR0000941312
Telekurs	1099333
Bloomberg ticker	UBPUBCE FP Equity

Pour toute information relative aux frais additionnels susceptibles de s'appliquer, veuillez vous référer au prospectus.

A risque plus faible, rendement potentiellement plus faible
 A risque plus élevé, rendement potentiellement plus élevé



RISQUES SPÉCIFIQUES

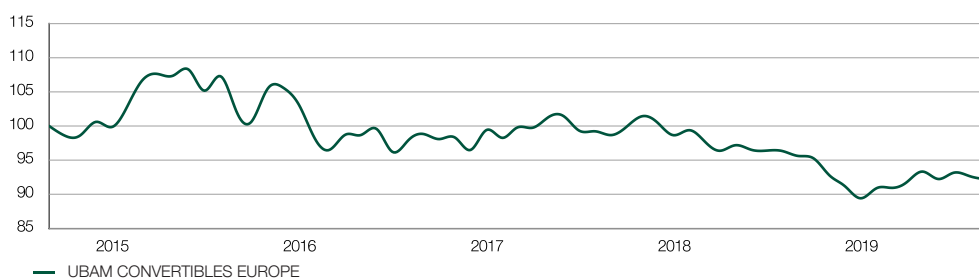
- Risque de contrepartie :** Il s'agit du risque de défaillance d'une contrepartie, par exemple dans le cadre d'instruments financiers à terme conclus de gré à gré, la conduisant à un défaut de paiement. Ainsi le défaut de paiement d'une contrepartie pourra entraîner une baisse de la valeur liquidative du compartiment.
- Risque de liquidité :** Ce risque correspond à la difficulté potentielle de céder des actifs faute d'une profondeur suffisante du marché. Il peut se matérialiser en cas de forte augmentation de l'aversion pour le risque, ou en cas de désorganisation des marchés.
- Risque de crédit :** Le Compartiment Nourricier peut être soumis au risque de dégradation de la notation d'une dette ou de défaut d'un émetteur. Ce risque peut affecter une obligation individuellement, ou l'ensemble du portefeuille en cas de dégradation généralisée des spreads de crédit. La réalisation du risque pourrait amener la valeur liquidative du compartiment à baisser.

Compartiment investi en obligations convertibles européennes

PRÉSENTATION DU FONDS

Le compartiment est un nourricier du Fonds Maître : parts Z (EUR) du Fonds CONVERTIBLES EUROPE RESPONSABLE. Le Fonds Maître cherche à faire bénéficier l'investisseur du couple rendement / risque particulier des obligations convertibles européennes répondant à des critères environnementaux ou socialement responsables. Les obligations convertibles ont un profil rendement / risque asymétrique : toute chose égale par ailleurs, pour une variation donnée des actions sous-jacentes, la participation à la hausse de ces actions sous-jacentes est plus importante que la participation à la baisse, en contrepartie, une obligation convertible a communément un rendement inférieur à celui d'une obligation classique émise par le même émetteur. Toutefois, une baisse du prix de l'action sous-jacente fera diminuer dans une moindre mesure la valeur de l'obligation convertible. Le FCP visera donc à bénéficier plus des hausses des marchés actions européens qu'il ne pâtira des baisses, toute chose égale par ailleurs. Ce couple rendement / risque particulier peut être modifié par les mouvements de taux d'intérêt, de spreads de crédit et de volatilité implicites. Outre cette asymétrie de comportement des convertibles, l'objectif est également de bénéficier d'un portefeuille ayant une notation ISR moyenne supérieure à son indicateur de référence telle qu'évaluée par LA BANQUE POSTALE ASSET MANAGEMENT. La performance du Compartiment Nourricier sera inférieure à celle du Fonds Maître du fait notamment de la couverture contre le risque de change et de ses propres frais de gestion. A titre d'information, la performance du Fonds Maître pourra être comparée à celle de l'indice Thomson Reuters Convertibles Indices Europe Hedged (EUR) (Ticker UCBI20 Index), coupons et/ou dividendes réinvestis. Le Compartiment Nourricier, est investi en permanence à hauteur de 85% ou plus de ses actifs dans des parts du Fonds Maître.

ÉVOLUTION DE LA PERFORMANCE EUR (NET DE FRAIS)



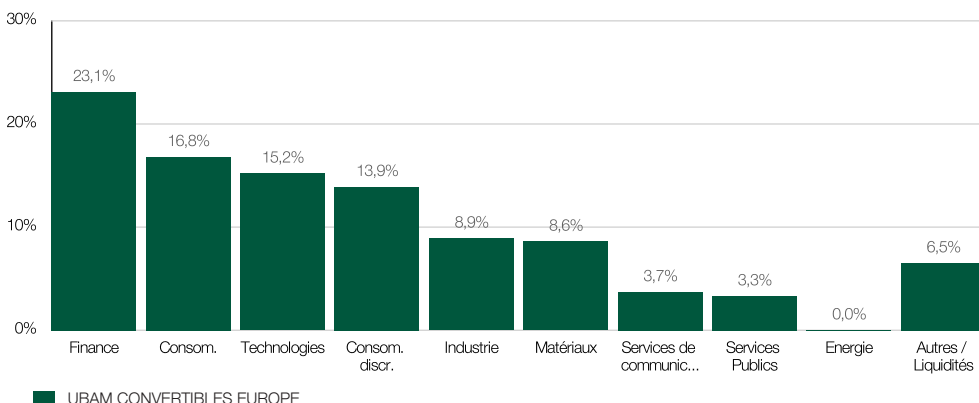
Performance sur 5 ans ou depuis le lancement. Source des données: UBP. Les fluctuations des taux de change peuvent avoir un impact positif ou négatif sur la performance. La performance passée n'est pas un indicateur fiable des résultats futurs. Les investissements peuvent voir leur valeur baisser ou croître.

PERFORMANCE HISTORIQUE EUR (NET DE FRAIS)

	YTD	2018	2017	2016	2015	2014
UBAM CONVERTIBLES EUROPE	3,13 %	-9,37 %	-0,77 %	-3,61 %	3,30 %	1,91 %
	Août 2019	3 mois	1 an	3 ans	5 ans	Depuis lancement
UBAM CONVERTIBLES EUROPE	-0,49 %	-0,02 %	-3,56 %	-6,69 %	-7,79 %	56,04 %

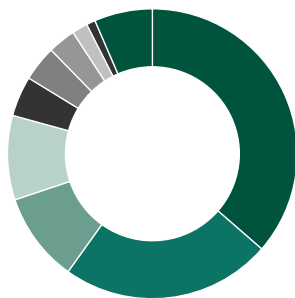
Depuis le lancement. Source des données: UBP. Les fluctuations des taux de change peuvent avoir un impact positif ou négatif sur la performance. La performance passée n'est pas un indicateur fiable des résultats futurs. Les investissements peuvent voir leur valeur baisser ou croître. Indiqués dans la devise de la catégorie de parts, les performances passées intègrent les dividendes réinvestis, et elles sont exprimées brutes des frais courants. Le calcul ne tient pas compte des frais de vente et autres coûts, des prélèvements d'impôts et des coûts applicables que l'investisseur doit acquitter. Ainsi, sur un montant investi d'EUR 100 avec des frais d'entrée de 1%, l'investissement effectif s'élèverait à EUR 99. Par ailleurs, d'autres coûts peuvent être imputés à l'investisseur (p. ex. prime d'émission ou droits de garde prélevés par l'intermédiaire financier).

ALLOCATION PAR SECTEUR



Source des données: UBP

LES PERFORMANCES PASSÉES N'OFFRENT AUCUNE GARANTIE QUANT AUX RÉSULTATS ACTUELS OU FUTURS.

ALLOCATION PAR PAYS


Source des données: UBP

POSITIONS PRINCIPALES

Titre	Coupon	Echéance	Poids
SIKA	0,2%	05.06.2025	5,4%
SYMRISE	0,2%	20.06.2024	5,3%
ADIDAS	0,1%	12.09.2023	5,1%
WORLDLINE		30.07.2026	4,6%
GN STORE NORD		21.05.2024	4,5%
CARREFOUR		27.03.2024	4,5%
STMICROELECTRONICS		03.07.2022	4,1%
MICHELIN		10.01.2022	4,0%
DEUTSCHE POST	0,1%	30.06.2025	3,6%
QIAGEN	1,0%	13.11.2024	3,5%

Source des données: UBP

ÉVOLUTION MENSUELLE DE LA COMPOSITION DU PORTEFEUILLE

	Août	Juillet	Juin	Mai	Avril
Poids 10 plus importantes positions	44,41 %	41,19 %	40,18 %	40,09 %	42,57 %
Nombre de lignes en portefeuille	35	36	38	37	38

Source des données: UBP

ADMINISTRATION
Société de gestion

Union Bancaire Gestion Institutionnelle (France),
116 avenue des Champs-Élysées, 75008 Paris

Distributeur global

Union Bancaire Privée, UBP SA,
96-98 rue du Rhône,
case postale 1320, 1211 Genève 1, Suisse

Banque dépositaire

CACEIS Bank France, 1-3 Place Valhubert, 75013 Paris

Auditeur

ERNST & YOUNG AUDIT
Tour First, 1-2 place des Saisons,
92400 Courbevoie Paris

Forme juridique

Compartiment de SICAV de droit français

ENREGISTREMENT ET DOCUMENTATION
Pays où la distribution est autorisée

En fonction des pays, certaines classes d'actions peuvent ou non être enregistrées pour distribution au public. Les classes d'actions enregistrées font l'objet d'un Document d'Information Clef pour Investisseurs ("DICI"). Les investisseurs sont invités à se renseigner sur les classes enregistrées ou à demander les DICIs afférents auprès du siège du Fonds, du distributeur général (Union Bancaire Privée, UBP SA - Genève) ou du représentant local de leur pays.

Siège social	Union Bancaire Gestion Institutionnelle (France) SAS (UBP Asset Management (France)), 116 avenue des Champs-Élysées, 75008 Paris
Représentants	
Allemagne	Caceis Bank, Lilienthalallee 34 - 36, 80939 Munich
Espagne	Alfunds Banks S.a., 57 Nuria, E-28034 Madrid UBP Gestion Institutionnel S.A., Avenida Diagonal 520 2°, 2a-B, E-08006 Barcelona
France	Caceis Bank, 1-3, Place Valhubert, F-75206 Paris Cedex 13
Italie	State Street Bank S.p.A., con sede legale in Via Ferrante Aporti, 10, 20125 Milano Alfunds Bank S.A., via Santa Margherita 7, I-20121 Milano BNP Paribas Securities Services, Succursale di Milano, con sede in Milano, Piazza Lina Bo Bardi, 3
Royaume-Uni	Union Bancaire Privée, 26 St James's Square, London SW1Y 4JH
Singapour	Union Bancaire Privée, UBP SA, Singapore Branch, Level 24, One Raffles Quay, South Tower, Singapore 048583
Suède	"MFEX Mutual Funds Exchange AB, Linnégatan 9-11, SE Stockholm 114 47 Skandinaviska Enskilda Banken AB (PUBL) ("SEB"), 106 40 Stockholm"
Suisse	Union Bancaire Privée, UBP SA, 96-98, rue du Rhône, CH-1211 Genève 1
AUTRES PAYS	Pays où la distribution est autorisée : Finlande, Chili

GLOSSAIRE
Benchmark

Indice servant de base de comparaison pour la performance d'un fonds de placement. Egalement appelé indice de référence ou indice de comparaison.

Produit dérivé

Un produit dérivé est un instrument financier dont le prix est déterminé par l'évolution du cours d'une variable de référence (le sous-jacent). Les sous-jacents peuvent être des actions, des indices d'actions, des emprunts d'Etat, des devises, des taux d'intérêt, des matières premières (blé, or, etc.), mais aussi des swaps. Les instruments financiers dérivés peuvent prendre la forme d'une opération à terme ferme ou d'une option et se négocient soit sur les marchés à terme à des conditions standards, soit hors bourse (over-the-counter, OTC) à des conditions librement négociées. Dans certaines circonstances, les fluctuations de cours du sous-jacent entraînent une variation beaucoup plus forte des cours du produit dérivé concerné. Les produits dérivés permettent de couvrir des risques financiers (hedging), de spéculer sur des fluctuations de cours (trading) ou d'exploiter des écarts de prix entre les marchés (arbitrage).

Duration

La duration représente la durée moyenne jusqu'au versement. Ce paramètre est utilisé pour mesurer l'influence de la variation des taux d'intérêt sur le cours d'une obligation ou d'un fonds obligataire. La duration est définie en années (p. ex. une duration de 3 ans signifie que la valeur d'une obligation augmenterait de 3% si les taux baissaient de 1%, et inversement).

Obligations «high yield»

Obligations à haut rendement très risquées. Les émetteurs de ce type de titres sont souvent des entreprises présentant une solvabilité faible.

Fonds «high yield»

Fonds d'obligations à haut rendement (obligations présentant une solvabilité médiocre).

«Investment-grade»

Une notation fournit des renseignements sur la solvabilité d'un débiteur. Plus la notation est élevée, plus la probabilité d'un défaut de paiement du débiteur est faible. On établit une distinction entre les obligations de qualité élevée («investment-grade») et les titres spéculatifs (obligations «high yield» ou obligations spéculatives («junk bonds»)). Standard & Poor's note les obligations «investment-grade» de AAA à BBB, tandis que, chez Moody's, les notes «investment-grade» s'échelonnent entre Aaa et Baa.

Swap de défaut de crédit (Bundesbank)

Un swap de défaut de crédit (Credit Default Swap, CDS) est une forme d'assurance contre le risque de défaut de crédit. En concluant un contrat d'échange (swap) de défaut de crédit, le garant (l'assureur) s'engage à fournir un paiement compensatoire au bénéficiaire de la garantie en cas de réalisation d'un événement de crédit préalablement défini (p. ex. défaut ou retard de paiement). En contrepartie, le bénéficiaire de la garantie verse une prime d'assurance au garant. Le montant de la prime CDS dépend notamment de la solvabilité du débiteur de référence, de la définition de l'événement de crédit et de la durée du contrat.

LE PRÉSENT DOCUMENT EST UNE PUBLICATION MARKETING. Il reflète l'opinion d'Union Bancaire Gestion Institutionnelle (France) SAS ou d'une entité du Groupe UBP (ci-après l'«UBP») à la date de son émission. Il n'est pas destiné à être distribué, publié ou utilisé dans une juridiction où une telle distribution, publication ou utilisation serait interdite, et il ne s'adresse pas aux personnes ou aux entités auxquelles il serait illégal d'adresser un tel document.

Le présent document a été produit sur la base des meilleurs efforts possibles; il est fourni uniquement à titre d'information et ne saurait constituer une offre ou une recommandation d'achat ou de vente d'un quelconque titre, sauf mention contraire. Les opinions exprimées dans le présent document ne prennent pas en considération la situation, les objectifs ou les besoins spécifiques des investisseurs. Il appartient à chaque investisseur de se forger sa propre opinion à l'égard de tout titre ou instrument financier mentionné dans ce document. Il est conseillé aux investisseurs de vérifier, avant d'effectuer une quelconque transaction, si elle est adaptée à leur situation personnelle, et d'analyser les risques spécifiques encourus, notamment sur le plan financier, réglementaire et fiscal, en recourant le cas échéant à des conseillers professionnels.

Les informations et les analyses contenues dans le présent document sont basées sur des sources considérées comme fiables. Toutefois, l'UBP ne garantit ni l'actualité, ni l'exactitude, ni l'exhaustivité desdites informations et analyses, et n'assume aucune responsabilité quant aux pertes ou aux dommages susceptibles de résulter de leur utilisation. Toutes les informations et les appréciations sont susceptibles d'être modifiées sans préavis. **LES PERFORMANCES PASSES N'OFFRENT AUCUNE GARANTIE QUANT AUX RÉSULTATS ACTUELS OU FUTURS.** Ce document n'a pas été produit par le département d'analyse financière de l'UBP et ne peut donc être considéré comme de la recherche financière. Les investissements mentionnés dans le présent document peuvent comporter des risques qu'il est difficile de quantifier et d'intégrer dans l'évaluation des investissements.

Le présent document ne constitue ni une offre, ni une sollicitation pour la souscription d'actions dans le fonds ou le compartiment mentionné, dans les juridictions où une telle offre ou sollicitation ne serait pas autorisée, ou à l'intention de toute personne à laquelle il serait juridiquement interdit de faire une telle offre ou proposition. Le présent document ne saurait remplacer le prospectus et les autres documents juridiques qui peuvent être obtenus gratuitement auprès du siège du fonds.

Toute souscription non fondée sur le dernier prospectus, DICI/KIID, ou rapport annuel ou semestriel du fonds ne saurait être acceptée. Le présent document est confidentiel et destiné uniquement à la personne à laquelle il a été remis. Il ne peut être reproduit (en totalité ou en partie), ou transmis à toute autre personne, sans l'autorisation écrite préalable de l'UBP.

Le représentant et l'agent payeur en Suisse est l'Union Bancaire Privée, UBP SA, 96-98, rue du Rhône, case postale 1320, 1211 Genève 1, Suisse (UBP). Les derniers prospectus, statuts ou règlement, DICI/KIID et rapports annuel et semestriel, ou trimestriel le cas échéant, peuvent être obtenus gratuitement auprès de l'UBP et auprès d'Union Bancaire Gestion Institutionnelle (France) SAS, 116, avenue des Champs-Élysées, 75008 Paris, France.

L'Union Bancaire Privée, UBP SA est agréée et réglementée, en Suisse, par l'Autorité fédérale de surveillance des marchés financiers (FINMA); au Royaume-Uni, l'UBP est agréée par l'Autorité de régulation prudentielle (Prudential Regulation Authority, PRA) et elle est réglementée par l'Autorité de conduite financière (Financial Conduct Authority, FCA).

UBP Asset Management (France) est le nom commercial d'Union Bancaire Gestion Institutionnelle (France) SAS, une société de gestion agréée et réglementée en France par l'Autorité des marchés financiers (AMF) sous le n°GP98041.