

# UBAM - SWISS SMALL AND MID CAP EQUITY

Classe IPC CHF (action de capitalisation)

Factsheet | juillet 2019  
Pour investisseurs qualifiés

## CARACTÉRISTIQUES

Forme juridique	Sicav luxembourgeoise (UCITS, Partie I - loi du 17 décembre 2010)
Domicile du fonds	LU - Luxembourg
Devise	CHF
VNI (C)	144,08
Taille du fonds	CHF 74,32 mio
Historique depuis	10 juillet 2015
Investissement min.	-
Souscription	Quotidienne
Rachat	Quotidien
Publications	www.ubp.com
Com. de gestion	0,40 %
Nombre de lignes en portefeuille	55
ISIN	LU1088707291
Telekurs	24880695

Indice SPI EXTRA TOTAL RETURN

**L'indice est présenté uniquement à titre indicatif. L'objectif d'investissement n'est pas de répliquer l'indice.**



## RISQUES SPÉCIFIQUES

- ◆ **Risque de concentration :** Dans la mesure où le Fonds concentre ces investissements dans un pays, un marché, une industrie ou une classe d'actifs, le Fonds pourrait subir une perte en capital suite à des événements défavorables affectant spécifiquement ce pays, ce marché, cette industrie ou cette classe d'actifs.
- ◆ **Risque de liquidité :** Le risque de liquidité survient lorsque des investissements particuliers sont difficiles à acheter ou à vendre. Ceci pourrait réduire les rendements du Fonds en cas d'incapacité par ce dernier de conclure des transactions à des périodes opportunes ou des conditions tarifaires favorables.
- ◆ **Risque lié à l'utilisation d'instruments dérivés :** Le Fonds emploie des instruments dérivés, ce qui signifie des instruments financiers dont la valeur dépend de celle d'un actif sous-jacent. Par conséquent, les fluctuations du cours d'un actif sous-jacent, même infimes, peuvent engendrer de grandes variations du cours de l'instrument dérivé correspondant.
- ◆ **Risques financiers, économiques et politiques :** Les instruments financiers sont touchés par différents facteurs, dont, sans être exhaustif, l'évolution du marché financier, l'évolution économique des émetteurs qui sont eux-mêmes affectés par la situation économique générale mondiale ainsi que les conditions économiques et politiques prévalant dans chaque pays.

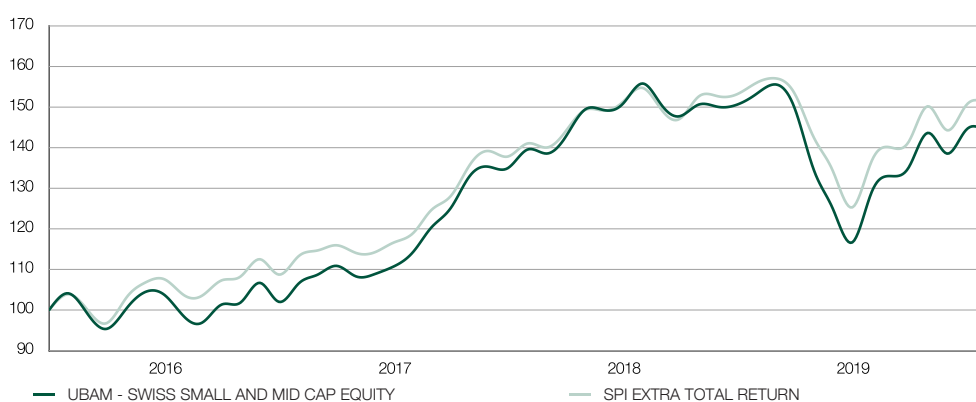
## PRÉSENTATION DU FONDS

Le Fonds vise une croissance de votre capital et la génération d'un revenu principalement en investissant dans des actions suisses.

Il s'agit d'un portefeuille concentré et activement géré se composant de titres principalement libellés en francs suisses.

Le Fonds se focalise principalement sur des sociétés dont la capitalisation de marché s'élève à minimum 100 millions CHF et à maximum 10 milliards CHF.

## ÉVOLUTION DE LA PERFORMANCE CHF (NET DE FRAIS)



Performance sur 5 ans ou depuis le lancement. Source des données: UBP. Les fluctuations des taux de change peuvent avoir un impact positif ou négatif sur la performance. La performance passée n'est pas un indicateur fiable des résultats futurs. Les investissements peuvent voir leur valeur baisser ou croître.

## PERFORMANCE HISTORIQUE CHF (NET DE FRAIS)

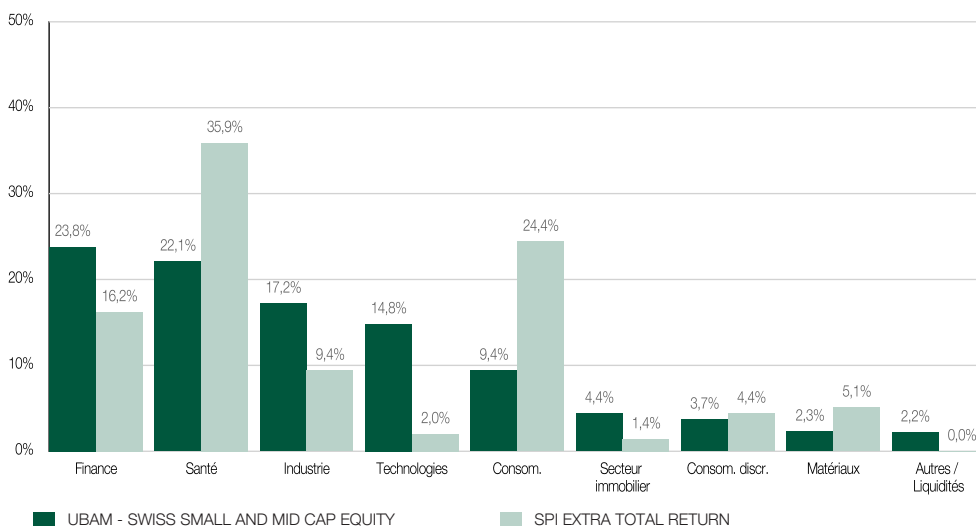
	YTD	2018	2017	2016	2015
UBAM - SWISS SMALL AND MID CAP EQUITY	23,48 %	-22,70 %	36,24 %	6,87 %	3,68 %
SPI EXTRA TOTAL RETURN	20,53 %	-17,23 %	29,73 %	8,50 %	7,54 %

	Juillet 2019	3 mois	1 an	3 ans	5 ans	Depuis lancement
UBAM - SWISS SMALL AND MID CAP EQUITY	-0,18 %	0,29 %	-5,98 %	35,38 %	44,08 %	44,08 %
SPI EXTRA TOTAL RETURN	0,44 %	0,54 %	-3,18 %	33,41 %	51,01 %	51,01 %

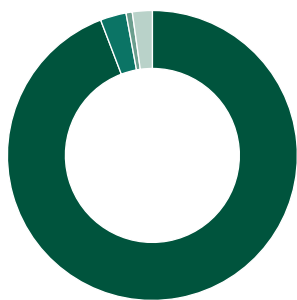
Depuis le lancement. Source des données: UBP. Les fluctuations des taux de change peuvent avoir un impact positif ou négatif sur la performance. La performance passée n'est pas un indicateur fiable des résultats futurs. Les investissements peuvent voir leur valeur baisser ou croître. Indiquées dans la devise de la catégorie de parts, les performances passées intègrent les dividendes réinvestis, et elles sont exprimées brutes des frais courants. Le calcul ne tient pas compte des frais de vente et autres coûts, des prélèvements d'impôts et des coûts applicables que l'investisseur doit acquitter. Ainsi, sur un montant investi d'EUR 100 avec des frais d'entrée de 1%, l'investissement effectif s'élèverait à EUR 99. Par ailleurs, d'autres coûts peuvent être imputés à l'investisseur (p. ex. prime d'émission ou droits de garde prélevés par l'intermédiaire financier).

## COMPARAISON SECTORIELLE



Source des données: UBP

ALLOCATION PAR PAYS



Source des données: UBP

POSITIONS PRINCIPALES

Titre	Secteur	Poids fonds	Poids indice
PARTNERS GRP HLDG N	Finance	9,5%	1,3%
TEMENOS AG -NOM-	Technologies	5,9%	0,8%
STRAUMANN HOLD NOM.	Santé	5,1%	0,6%
BALOISE-HOLDING NOM	Finance	5,1%	0,6%
SONOVA HLDG -NOM.-	Santé	4,9%	0,9%
LINDT & SPRUENGLI AG	Consom.	4,6%	0,6%
LOGITECH INTL N	Technologies	3,6%	0,5%
CEMBRA MONEY BANK N	Finance	3,5%	0,2%
HELVETIA HLDG RG	Finance	3,1%	0,3%
VIFOR PHARMA RG	Santé	3,0%	0,4%

Source des données: UBP

ÉVOLUTION MENSUELLE DE LA COMPOSITION DU PORTEFEUILLE

	Juillet	Juin	Mai	Avril	Mars
Poids 10 plus importantes positions	48,29 %	48,37 %	48,61 %	47,66 %	49,07 %
Nombre de lignes en portefeuille	55	55	56	56	55
Cap. > USD 5 mia	49,20 %	49,08 %	49,61 %	47,95 %	48,17 %
Cap. USD 1,5-5 mia	32,54 %	32,74 %	32,17 %	33,10 %	32,11 %
Cap. < USD 1,5 mia	18,26 %	18,18 %	18,21 %	18,95 %	19,72 %

Source des données: UBP

ADMINISTRATION

Société de gestion

UBP Asset Management (Europe) S.A., 287-289, route d'Arlon, L-1150 Luxembourg

Distributeur général, représentant suisse et agent payeur en Suisse

Union Bancaire Privée, UBP SA, 96-98, rue du Rhône, CH-1211 Genève 1

Agent payeur, administratif, enregistreur et de transfert

CACEIS Bank Luxembourg Branch, 5, allée Scheffer, L-2520 Luxembourg

Banque dépositaire

BNP Paribas Securities Services Luxembourg Branch 60 avenue J.F. Kennedy, L-1855 Luxembourg

Auditeur

Deloitte Audit S.à.r.l., 560 rue de Neudorf, L-2220 Luxembourg

Forme juridique

Sicav luxembourgeoise (UCITS, Partie I - loi du 17 décembre 2010)

ENREGISTREMENT ET DOCUMENTATION

Pays où la distribution est autorisée

En fonction des pays, certaines classes d'actions peuvent ou non être enregistrées pour distribution au public. Les classes d'actions enregistrées font l'objet d'un Document d'Information Clé pour Investisseurs ("DICI"). Les investisseurs sont invités à se renseigner sur les classes enregistrées ou à demander les DICIs afférents auprès du siège du Fonds, du distributeur général (Union Bancaire Privée, UBP SA -Genève) ou du représentant local de leur pays.

Siège social	UBP Asset Management (Europe) S.A., 287-289, route d'Arlon, L-1150 Luxembourg
Représentants	
Belgique	Caceis Belgium Fund Administration Service & Technology Network Belgium, Avenue du Port 86 C, b320, B-1000 Bruxelles
Espagne	Allfunds Banks S.a., 57 Nuria, E-28034 Madrid UBP Gestion Institutional S.A., Avenida Diagonal 520 2°, 2a-B, E-08006 Barcelona
Portugal	BEST - Banco Electronico de Serviço Total S.A., Praça Marquês de Pompal, no. 3 - 3° 1250 - 161 Lisboa
Royaume-Uni	Union Bancaire Privée, 26 St James's Square, London SW1Y 4JH
Singapour	Union Bancaire Privée, UBP SA, Singapore branch, Level 24, One Raffles Quay, South Tower, Singapore 048583
Suède	Skandinaviska Enskilda Banken AB (PUBL) ("SEB"), 106 40 Stockholm
Suisse	Union Bancaire Privée, UBP SA, 96-98, rue du Rhône, CH-1211 Genève 1
AUTRES PAYS	Pays où la distribution est autorisée : Finlande, Pays-Bas

GLOSSAIRE

Benchmark

Indice servant de base de comparaison pour la performance d'un fonds de placement. Egalement appelé indice de référence ou indice de comparaison.

Produit dérivé

Un produit dérivé est un instrument financier dont le prix est déterminé par l'évolution du cours d'une variable de référence (le sous-jacent). Les sous-jacents peuvent être des actions, des indices d'actions, des emprunts d'Etat, des devises, des taux d'intérêt, des matières premières (blé, or, etc.), mais aussi des swaps. Les instruments financiers dérivés peuvent prendre la forme d'une opération à terme ferme ou d'une option et se négocient soit sur les marchés à terme à des conditions standards, soit hors bourse (over-the-counter, OTC) à des conditions librement négociées. Dans certaines circonstances, les fluctuations de cours du sous-jacent entraînent une variation beaucoup plus forte des cours du produit dérivé concerné. Les produits dérivés permettent de couvrir des risques financiers (hedging), de spéculer sur des fluctuations de cours (trading) ou d'exploiter des écarts de prix entre les marchés (arbitrage).

**LE PRÉSENT DOCUMENT EST UNE PUBLICATION MARKETING.** Il reflète l'opinion de l'Union Bancaire Privée, UBP SA ou d'une entité du Groupe UBP (ci-après l'«UBP») à la date de son émission. Il n'est pas destiné à être distribué, publié ou utilisé dans une juridiction où une telle distribution, publication ou utilisation serait interdite, et il ne s'adresse pas aux personnes ou aux entités auxquelles il serait illégal d'adresser un tel document.

Le présent document a été produit sur la base des meilleurs efforts possibles; il est fourni uniquement à titre d'information et ne saurait constituer une offre ou une recommandation d'achat ou de vente d'un quelconque titre, sauf mention contraire. Les opinions exprimées dans le présent document ne prennent pas en considération la situation, les objectifs ou les besoins spécifiques des investisseurs. Il appartient à chaque investisseur de se forger sa propre opinion à l'égard de tout titre ou instrument financier mentionné dans ce document. Il est conseillé aux investisseurs de vérifier, avant d'effectuer une quelconque transaction, si elle est adaptée à leur situation personnelle, et d'analyser les risques spécifiques encourus, notamment sur le plan financier, réglementaire et fiscal, en recourant le cas échéant à des conseillers professionnels.

Les informations et les analyses contenues dans le présent document sont basées sur des sources considérées comme fiables. Toutefois, l'UBP ne garantit ni l'actualité, ni l'exactitude, ni l'exhaustivité desdites informations et analyses, et n'assume aucune responsabilité quant aux pertes ou aux dommages susceptibles de résulter de leur utilisation. Toutes les informations et les appréciations sont susceptibles d'être modifiées sans préavis. **LES PERFORMANCES PASSÉES N'OFFRENT AUCUNE GARANTIE QUANT AUX RÉSULTATS ACTUELS OU FUTURS.** Ce document n'a pas été produit par le département d'analyse financière de l'UBP et ne peut donc être considéré comme de la recherche financière. Les investissements mentionnés dans le présent document peuvent comporter des risques qu'il est difficile de quantifier et d'intégrer dans l'évaluation des investissements.

Le présent document ne constitue ni une offre, ni une sollicitation pour la souscription d'actions dans le fonds ou le compartiment mentionné, dans les juridictions où une telle offre ou sollicitation ne serait pas autorisée, ou à l'intention de toute personne à laquelle il serait juridiquement interdit de faire une telle offre ou proposition. Le présent document ne saurait remplacer le

## UBAM - SWISS SMALL AND MID CAP EQUITY

prospectus et les autres documents juridiques qui peuvent être obtenus gratuitement auprès du siège du fonds.

Toute souscription non fondée sur le dernier prospectus, DICI/KIID, ou rapport annuel ou semestriel du fonds ne saurait être acceptée. Le présent document est confidentiel et destiné uniquement à la personne à laquelle il a été remis. Il ne peut être reproduit (en totalité ou en partie), ou transmis à toute autre personne, sans l'autorisation écrite préalable de l'UBP. Le représentant et l'agent payeur en Suisse est l'Union Bancaire Privée, UBP SA, 96-98 rue du Rhône, case postale 1320, 1211 Genève 1, Suisse (UBP). Les derniers prospectus, statuts, DICI/KIID et rapports annuel et semestriel peuvent être obtenus gratuitement auprès de l'UBP et auprès d'UBP Asset Management (Europe) S.A., 287-289 route d'Arlon, 1150 Luxembourg, Grand-Duché de Luxembourg.

L'Union Bancaire Privée, UBP SA est agréée et réglementée, en Suisse, par l'Autorité fédérale de surveillance des marchés financiers (FINMA); au Royaume-Uni, l'UBP est agréée par l'Autorité de régulation prudentielle (Prudential Regulation Authority, PRA) et elle est réglementée par l'Autorité de conduite financière (Financial Conduct Authority, FCA).