

# UBAM - SWISS EQUITY

## Classe A CHF (action de capitalisation)

### Factsheet | décembre 2021

Le portefeuille est principalement investi dans des actions émises par des sociétés cotées en Suisse.

#### CARACTÉRISTIQUES

Forme juridique	Sicav luxembourgeoise (UCITS, Partie I - loi du 17 décembre 2010)
Domicile du fonds	LUXEMBOURG
Devise	CHF
VNI (C)	517,44
Taille du fonds	CHF 2 433,80 mio
Historique depuis	31 janvier 1997
Nouveau sous-gestion. depuis	01 janvier 2008
Investissement min.	-
Souscription	Daily
Rachat	Daily
Publications	www.ubp.com
Com. de gestion	1,00 %
Nombre de lignes en portefeuille	57
ISIN	LU0073503921
Telekurs	263686
Bloomberg ticker	UBSSWEQ LX
Indice	SWISS PERFORMANCE INDEX - RI - CHF

**L'indice est présenté uniquement à titre indicatif. L'objectif d'investissement n'est pas de répliquer l'indice.**



#### RISQUES SPÉCIFIQUES

- ◆ **Risque de liquidité** : Le risque de liquidité survient lorsque des investissements particuliers sont difficiles à acheter ou à vendre. Ceci pourrait réduire les rendements du Fonds en cas d'incapacité par ce dernier de conclure des transactions à des périodes opportunes ou des conditions tarifaires favorables.
- ◆ **Risque de contrepartie** : Comme le Fonds utilise des dérivés de gré à gré, le Fonds est exposé à un défaut partiel ou total de la contrepartie à honorer ses engagements. Ceci pourrait causer une perte financière pour le Fonds.
- ◆ Tous les risques sont détaillés dans le chapitre « Facteurs de risque » du prospectus.

	Fonds*	Indice
<b>Scores de qualité ESG</b>	7,60	7,59
<b>Environnement</b>	5,97	6,06
<b>Social</b>	5,27	5,19
<b>Gouvernance</b>	6,01	5,74
<b>Intensité carbone moyenne pondérée**</b>	40,95	99,84

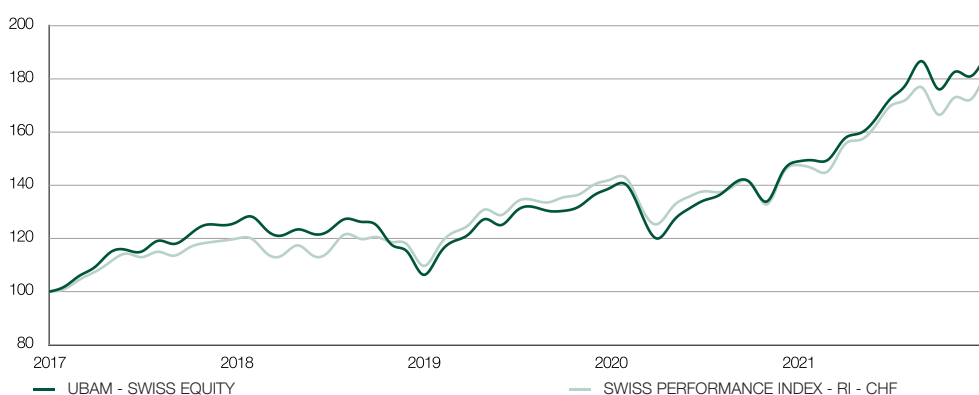
Source : @2019 MSCI ESG Research LLC - Reproduit avec autorisation.  
La méthodologie MSCI, utilisée pour calculer le score de qualité ESG, a été modifiée en avril 2019.  
\*Sur la base des positions obligataires uniquement (hors liquidités)  
\*\*(tonnes de CO<sub>2</sub>e par million d'USD de chiffre d'affaires)

#### PRÉSENTATION DU FONDS

Le fonds vise à générer de la performance sur le long terme en investissant dans des sociétés suisses de haute qualité et à plus forte croissance.

Il est géré activement et permet aux investisseurs d'accéder au potentiel de croissance offert par le marché actions suisse. Notre équipe d'investissement expérimentée propose un portefeuille concentré, reflétant ses convictions, et elle intègre également des considérations ESG (environnementales, sociales et de gouvernance) tout au long de son processus d'investissement.

#### ÉVOLUTION DE LA PERFORMANCE CHF (NET DE FRAIS)



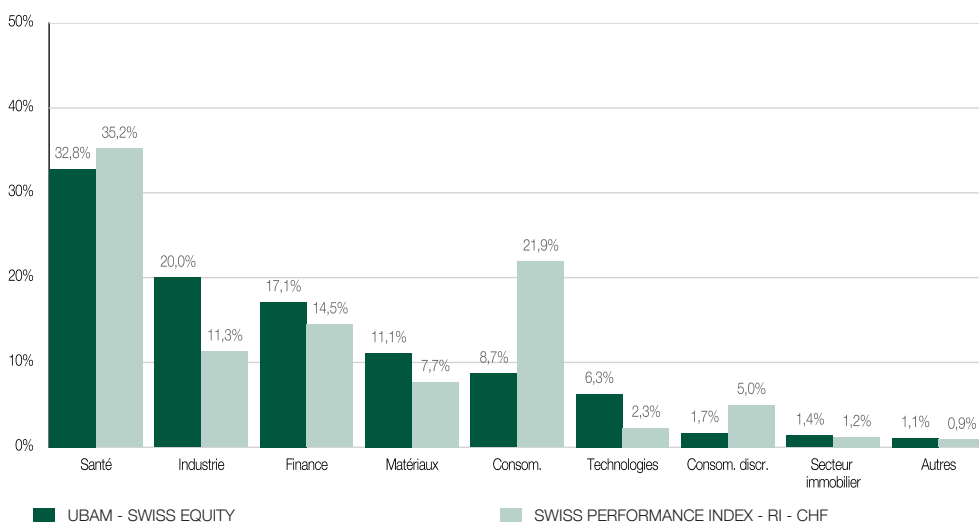
Performance sur 5 ans ou depuis le lancement. Source des données: UBP. Les fluctuations des taux de change peuvent avoir un impact positif ou négatif sur la performance. La performance passée n'est pas un indicateur fiable des résultats futurs. Les investissements peuvent voir leur valeur baisser ou croître.

#### PERFORMANCE HISTORIQUE CHF (NET DE FRAIS)

	YTD	2020	2019	2018	2017	2016
UBAM - SWISS EQUITY	26,58 %	7,11 %	33,11 %	-15,65 %	26,05 %	-1,68 %
SWISS PERFORMANCE INDEX - RI - CHF	23,38 %	3,82 %	30,59 %	-8,57 %	19,92 %	-1,41 %
	Décembre 2021	3 mois	1 an	3 ans	5 ans	Depuis lancement
UBAM - SWISS EQUITY	4,26 %	7,04 %	26,58 %	80,48 %	91,89 %	417,44 %
SWISS PERFORMANCE INDEX - RI - CHF	5,87 %	3,12 %	23,38 %	67,29 %	90,69 %	502,73 %

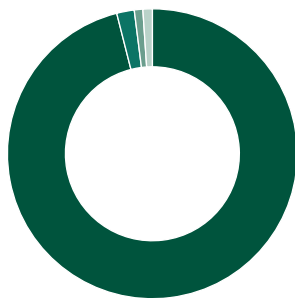
Depuis le lancement. Source des données: UBP. Les fluctuations des taux de change peuvent avoir un impact positif ou négatif sur la performance. La performance passée n'est pas un indicateur fiable des résultats futurs. Les investissements peuvent voir leur valeur baisser ou croître. Indiquées dans la devise de la catégorie de parts, les performances passées intègrent les dividendes réinvestis, et elles sont exprimées brutes des frais courants. Le calcul ne tient pas compte des frais de vente et autres coûts, des prélèvements d'impôts et des coûts applicables que l'investisseur doit acquitter. Ainsi, sur un montant investi d'EUR 100 avec des frais d'entrée de 1%, l'investissement effectif s'élèverait à EUR 99. Par ailleurs, d'autres coûts peuvent être imputés à l'investisseur (p. ex. prime d'émission ou droits de garde prélevés par l'intermédiaire financier).

#### COMPARAISON SECTORIELLE



Source des données: UBP

ALLOCATION PAR PAYS



Source des données: UBP

POSITIONS PRINCIPALES

Titre	Secteur	Poids fonds	Poids indice
ROCHE HOLDING PAR AG	Health Care	7,6%	14,6%
NESTLE SA	Consumer Staples	6,5%	19,6%
LONZA GROUP AG	Health Care	5,5%	3,1%
SIKA AG	Materials	5,4%	3,0%
PARTNERS GROUP HOLDING AG	Financials	4,7%	1,9%
NOVARTIS AG	Health Care	4,2%	10,7%
ZURICH INSURANCE GROUP AG	Financials	4,2%	3,3%
ABB LTD	Industrials	4,2%	3,1%
GIVAUDAN SA	Materials	3,2%	2,1%
ALCON AG	Health Care	3,1%	2,2%

Source des données: UBP

ÉVOLUTION MENSUELLE DE LA COMPOSITION DU PORTEFEUILLE

	Décembre	Novembre	Octobre	Septembre	Août
Poids 10 plus importantes positions	48,58 %	48,35 %	48,09 %	46,37 %	48,76 %
Nombre de lignes en portefeuille	57	57	57	59	57
Grandes cap. (> USD 10 mia)	68,94 %	67,44 %	67,68 %	78,23 %	80,29 %
Moyennes cap. (USD 2-10 mia)	28,26 %	28,48 %	28,92 %	19,11 %	17,80 %
Petites cap. (< USD 2 mia)	2,80 %	4,09 %	3,40 %	2,65 %	1,91 %

Source des données: UBP

ADMINISTRATION

Société de gestion

UBP Asset Management (Europe) S.A., 287-289, route d'Arlon, L-1150 Luxembourg

Distributeur général, représentant suisse et agent payeur en Suisse

Union Bancaire Privée, UBP SA, 96-98, rue du Rhône, CH-1211 Genève 1

Agent payeur, administratif, enregistreur et de transfert

CACEIS Bank Luxembourg Branch, 5, allée Scheffer, L-2520 Luxembourg

Banque dépositaire

BNP Paribas Securities Services Luxembourg Branch 60 avenue J.F. Kennedy, L-1855 Luxembourg

Auditeur

Deloitte Audit S.à.r.l, 20 Boulevard de Kockelscheuer, L-1821 Luxembourg

Forme juridique

Sicav luxembourgeoise (UCITS, Partie I - loi du 17 décembre 2010)

ENREGISTREMENT ET DOCUMENTATION

Pays où la distribution est autorisée

En fonction des pays, certaines classes d'actions peuvent ou non être enregistrées pour distribution au public. Les classes d'actions enregistrées font l'objet d'un Document d'Information Clef pour Investisseurs ("DICI"). Les investisseurs sont invités à se renseigner sur les classes enregistrées ou à demander les DICIs afférents auprès du siège du Fonds, du distributeur général (Union Bancaire Privée, UBP SA - Genève) ou du représentant local de leur pays.

Siège social	UBP Asset Management (Europe) S.A., 287-289, route d'Arlon, L-1150 Luxembourg
Représentants	
Allemagne	Sal. Oppenheim Jr. & Cie. KGaA, 4 Unter Sachsenhausen, D-50667 Köln
Autriche	Erste Bank der Österreichischen Sparkassen AG, 21 Graben, A-1010 Wien
Belgique	Caceis Belgium Fund Administration Service & Technology Network Belgium, Avenue du Port 86 C, b320, B-1000 Bruxelles
Espagne	Allfunds Banks S.a., 57 Nuria, E-28034 Madrid UBP Gestion Institutional S.A., Avenida Diagonal 520 2°, 2a-B, E-08006 Barcelona
France	Caceis Bank, 1-3, Place Valhubert, F-75206 Paris Cedex 13
Italie	State Street Bank S.p.A., con sede legale in Via Ferrante Aporti, 10, 20125 Milano Allfunds Bank S.A., via Santa Margherita 7, I-20121 Milano BNP Paribas Securities Services, Succursale di Milano, con sede in Milano, Piazza Lina Bo Bardi, 3
Portugal	BEST - Banco Electronico de Serviço Total S.A., Praça Marquês de Pompal, no. 3 - 3° 1250 - 161 Lisboa
Royaume-Uni	Union Bancaire Privée, 26 St James's Square, London SW1Y 4JH
Singapour	Union Bancaire Privée, UBP SA, Singapore Branch, Level 24, One Raffles Quay, South Tower, Singapore 048583
Suède	Skandinaviska Enskilda Banken AB (PUBL) ("SEB"), 106 40 Stockholm
Suisse	Union Bancaire Privée, UBP SA, 96-98, rue du Rhône, CH-1211 Genève 1
AUTRES PAYS	Pays où la distribution est autorisée : Finlande, Pays-Bas, Norvège, Chili, Gibraltar

GLOSSAIRE

Benchmark

Indice servant de base de comparaison pour la performance d'un fonds de placement. Egalement appelé indice de référence ou indice de comparaison.

Produit dérivé

Un produit dérivé est un instrument financier dont le prix est déterminé par l'évolution du cours d'une variable de référence (le sous-jacent). Les sous-jacents peuvent être des actions, des indices d'actions, des emprunts d'Etat, des devises, des taux d'intérêt, des

matières premières (blé, or, etc.), mais aussi des swaps. Les instruments financiers dérivés peuvent prendre la forme d'une opération à terme ferme ou d'une option et se négocier soit sur les marchés à terme à des conditions standards, soit hors bourse (over-the-counter, OTC) à des conditions librement négociées. Dans certaines circonstances, les fluctuations de cours du sous-jacent entraînent une variation beaucoup plus forte des cours du produit dérivé concerné. Les produits dérivés permettent de couvrir des risques financiers (hedging), de spéculer sur des fluctuations de cours (trading) ou d'exploiter des écarts de prix entre les marchés (arbitrage).

**LE PRÉSENT DOCUMENT EST UNE PUBLICATION MARKETING.** Il reflète l'opinion de l'Union Bancaire Privée, UBP SA ou d'une entité du Groupe UBP (ci-après l'«UBP») à la date de son émission. Il n'est pas destiné à être distribué, publié ou utilisé dans une juridiction où une telle distribution, publication ou utilisation serait interdite, et il ne s'adresse pas aux personnes ou aux entités auxquelles il serait illégal d'adresser un tel document.

Le présent document a été produit sur la base des meilleurs efforts possibles; il est fourni uniquement à titre d'information et ne saurait constituer une offre ou une recommandation d'achat ou de vente d'un quelconque titre, sauf mention contraire. Les opinions exprimées dans le présent document ne prennent pas en considération la situation, les objectifs ou les besoins spécifiques des investisseurs. Il appartient à chaque investisseur de se forger sa propre opinion à l'égard de tout titre ou instrument financier mentionné dans ce document. Il est conseillé aux investisseurs de vérifier, avant d'effectuer une quelconque transaction, si elle est adaptée à leur situation personnelle, et d'analyser les risques spécifiques encourus, notamment sur le plan financier, réglementaire et fiscal, en recourant le cas échéant à des conseillers professionnels.

Les informations et les analyses contenues dans le présent document sont basées sur des sources considérées comme fiables. Toutefois, l'UBP ne garantit ni l'actualité, ni l'exactitude, ni l'exhaustivité desdites informations et analyses, et n'assume aucune responsabilité quant aux pertes ou aux dommages susceptibles de résulter de leur utilisation. Toutes les informations et les appréciations sont susceptibles d'être modifiées sans préavis. **LES PERFORMANCES PASSÉES N'OFFRENT AUCUNE GARANTIE QUANT AUX RÉSULTATS ACTUELS OU FUTURS.** Ce document n'a pas été produit par le département d'analyse financière de l'UBP et ne peut donc être considéré comme de la recherche financière. Les investissements mentionnés dans le présent document peuvent comporter des risques qu'il est difficile de quantifier et d'intégrer dans l'évaluation des investissements.

Le présent document ne constitue ni une offre, ni une sollicitation pour la souscription d'actions dans le fonds ou le compartiment mentionné, dans les juridictions où une telle offre ou

sollicitation ne serait pas autorisée, ou à l'intention de toute personne à laquelle il serait juridiquement interdit de faire une telle offre ou proposition. Le présent document ne saurait remplacer le prospectus et les autres documents juridiques qui peuvent être obtenus gratuitement auprès du siège du fonds.

Toute souscription non fondée sur le dernier prospectus, DICI/KIID, ou rapport annuel ou semestriel du fonds ne saurait être acceptée. Le présent document est confidentiel et destiné uniquement à la personne à laquelle il a été remis. Il ne peut être reproduit (en totalité ou en partie), ou transmis à toute autre personne, sans l'autorisation écrite préalable de l'UBP.

Le représentant et l'agent payeur en Suisse est l'Union Bancaire Privée, UBP SA, 96-98 rue du Rhône, case postale 1320, 1211 Genève 1, Suisse (UBP). Les derniers prospectus, statuts, DICI/KIID et rapports annuel et semestriel peuvent être obtenus gratuitement auprès de l'UBP et auprès d'UBP Asset Management (Europe) S.A., 287-289 route d'Arlon, 1150 Luxembourg, Grand-Duché de Luxembourg.

L'Union Bancaire Privée, UBP SA est agréée et réglementée, en Suisse, par l'Autorité fédérale de surveillance des marchés financiers (FINMA); au Royaume-Uni, l'UBP est agréée par l'Autorité de régulation prudentielle (Prudential Regulation Authority, PRA) et elle est réglementée par l'Autorité de conduite financière (Financial Conduct Authority, FCA).