

# UBAM - 30 GLOBAL LEADERS EQUITY

Classe AHC USD (action de capitalisation)

Factsheet | mai 2023

FONDS EN ACTIONS INVESTI DANS 30 SOCIÉTÉS INTERNATIONALES LEADERS

## CARACTÉRISTIQUES

Forme juridique	Sicav luxembourgeoise (UCITS, Partie I - loi du 17 décembre 2010)
Domicile du fonds	LUXEMBOURG
Devise	USD
VNI	244,35
Volatilité annuelle	14,14%
Tracking error	5,77%
Taille du fonds	USD 1 863,20 mio
Historique depuis	12 décembre 2006
Nouveau sous-gestionnaire depuis	17 janvier 2013
Investissement minimal	-
Souscription	Daily
Rachat	Daily
Publications	www.ubp.com
Commission de gestion	1,50 %
Nombre d'émetteurs	30
ISIN	LU0277301916
Telekurs	2799393
Bloomberg ticker	UBPCMG LX
Indice	MSCI AC WORLD - NR - USD

**L'indice est présenté uniquement à titre indicatif. L'objectif d'investissement n'est pas de répliquer l'indice.**

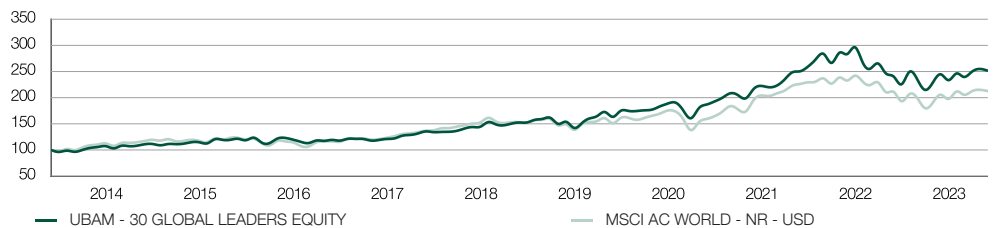
## PRÉSENTATION DU FONDS

Le Fonds investit dans un portefeuille initialement équilibré composé de 30 sociétés internationales leaders dans leur secteur. Ces entreprises doivent disposer d'une franchise commerciale dominante, d'un solide historique en termes de rendements sur capital investi (Cash Flow Return on Investment - CFROI®; source: Credit Suisse Holt) et d'une visibilité sur la solidité des bénéfices et des flux de trésorerie futurs. Le Fonds adopte une approche purement «bottom-up», avec une stricte gestion des risques, et a pour objectif de surperformer le marché actions global tout au long du cycle économique.

Le Fonds vise à obtenir de meilleurs résultats que son indice de référence sur deux indicateurs ESG. Premièrement, en favorisant une empreinte carbone plus faible, et ce en portant une attention particulière aux activités des émetteurs, à leurs émissions de gaz à effet de serre (GES) et à leur stratégie climatique. L'objectif ici est de maintenir l'intensité carbone moyenne pondérée du fonds en dessous de celle de son indice de référence. Deuxièmement, en favorisant une meilleure durabilité des entreprises en comparaison de son indice de référence, et ce notamment en excluant les sociétés qui ne respectent pas le Pacte mondial des Nations Unies (UNGC). Le fonds applique également un taux de réduction minimum de 20%, à tout moment, sur son univers d'investissement résultant de l'application des critères d'exclusion ESG.

Le Fonds investit dans un portefeuille initialement équilibré composé de 30 sociétés internationales leaders dans leur secteur. Ces entreprises doivent disposer d'une franchise commerciale dominante, d'un solide historique en termes de rendements sur capital investi (Cash Flow Return on Investment - CFROI®; source: Credit Suisse Holt) et d'une visibilité sur la solidité des bénéfices et des flux de trésorerie futurs. Le Fonds adopte une approche purement «bottom-up», avec une stricte gestion des risques, et a pour objectif de surperformer le marché actions global tout au long du cycle économique.

## ÉVOLUTION DE LA PERFORMANCE USD (NET DE FRAIS)

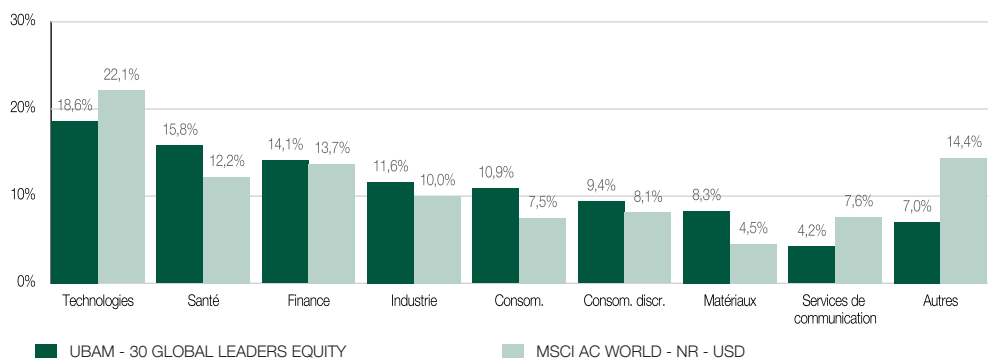


## PERFORMANCE HISTORIQUE USD (NET DE FRAIS)

	Mai 2023	YTD	2022	2021	2020	2019	2018
UBAM - 30 GLOBAL LEADERS EQUITY	-1,21 %	7,86 %	-21,23 %	33,25 %	17,90 %	32,69 %	-1,68 %
MSCI AC WORLD - NR - USD	-1,07 %	7,68 %	-18,36 %	18,54 %	16,26 %	26,60 %	-9,42 %
	3 mois	6 mois	1 an	3 ans	5 ans	10 ans	Depuis lancement
UBAM - 30 GLOBAL LEADERS EQUITY	5,05 %	2,91 %	4,84 %	34,74 %	65,15 %	151,83 %	144,35 %
MSCI AC WORLD - NR - USD	3,44 %	3,44 %	0,85 %	33,35 %	38,77 %	112,37 %	147,23 %

Depuis le lancement. Source des données: UBP. Les fluctuations des taux de change peuvent avoir un impact positif ou négatif sur la performance. La performance passée n'est pas un indicateur fiable des résultats futurs. Les investissements peuvent voir leur valeur baisser ou croître. Indiquées dans la devise de la catégorie de parts, les performances passées intègrent les dividendes réinvestis, et elles sont exprimées brutes des frais courants. Le calcul ne tient pas compte des frais de vente et autres coûts, des prélèvements d'impôts et des coûts applicables que l'investisseur doit acquitter. Ainsi, sur un montant investi d'EUR 100 avec des frais d'entrée de 1%, l'investissement effectif s'éleverait à EUR 99. Par ailleurs, d'autres coûts peuvent être imputés à l'investisseur (p. ex. prime d'émission ou droits de garde prélevés par l'intermédiaire financier).

## COMPARAISON SECTORIELLE



Source des données: UBP

## RISQUES SPÉCIFIQUES

Risque de contrepartie, risque de change, risque relatif aux marchés émergents, risque en matière d'ESG et de durabilité, risque de liquidité

De plus amples informations sur les risques potentiels du fonds concerné sont disponibles dans le prospectus, ou dans le DICI/KIID (Document d'information clé pour l'investisseur) ou la Feuille d'information de base (FIB/KID), accessibles sur le site www.ubp.com. Tout capital investi peut être risqué, et les investisseurs peuvent ne pas récupérer tout ou partie de leur capital initial.

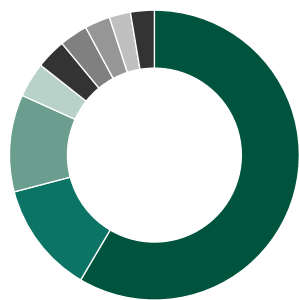
	Fonds	Indice
<b>Scores de qualité ESG</b>	7,65	6,80
<b>Environnement</b>	6,75	5,98
<b>Social</b>	5,21	5,14
<b>Gouvernance</b>	6,03	5,65
<b>Intensité carbone moyenne pondérée*</b>	63,73	144,02

Source: ©2022 MSCI ESG Research LLC - Reproduit avec autorisation. La méthodologie MSCI, utilisée pour calculer le score de qualité ESG, a été modifiée en avril 2019.

\* (tonnes de CO2e par million d'USD de chiffre d'affaires)



ALLOCATION PAR PAYS



Etats-Unis	58,5 %	Irlande	3,2 %
France	12,4 %	Pays-Bas	2,8 %
Suisse	10,8 %	Suède	2,4 %
Danemark	3,9 %	Autres	2,7 %
Royaume-Uni	3,4 %		

Source des données: UBP

POSITIONS PRINCIPALES

Titre	Secteur	Poids fonds	Poids indice
MICROSOFT CORP	Information Technology	5,9%	3,9%
SCHNEIDER ELECTRIC	Industrials	4,4%	0,2%
VISA INC CLASS A		4,3%	0,6%
ALPHABET INC CLASS C	Communication Services	4,2%	1,1%
LVMH	Consumer Discretionary	4,0%	0,4%
LINDE PLC	Materials	4,0%	0,3%
NOVO NORDISK CLASS B	Health Care	3,9%	0,4%
JOHNSON CONTROLS INTERNATIONAL	Industrials	3,9%	0,1%
NESTLE SA	Consumer Staples	3,8%	0,5%
S&P GLOBAL INC	Financials	3,5%	0,2%

Source des données: UBP

ÉVOLUTION MENSUELLE DE LA COMPOSITION DU PORTEFEUILLE

	Mai	Avril	Mars	Février	Janvier
Poids 10 plus importantes positions	41,88 %	42,51 %	42,01 %	41,29 %	40,69 %
Nombre d'émetteurs	30	30	30	30	30
Grandes cap. (> USD 10 mia)	100,00 %	100,00 %	100,00 %	100,00 %	100,00 %
Moyennes cap. (USD 2-10 mia)	0,00 %	0,00 %	0,00 %	0,00 %	0,00 %
Petites cap. (< USD 2 mia)	0,00 %	0,00 %	0,00 %	0,00 %	0,00 %

Source des données: UBP

ADMINISTRATION

Société de gestion

UBP Asset Management (Europe) S.A., 287-289, route d'Arlon, L-1150 Luxembourg

Distributeur général, représentant suisse et agent payeur en Suisse

Union Bancaire Privée, UBP SA, 96-98, rue du Rhône, CH-1211 Genève 1

Agent payeur, administratif, enregistreur et de transfert

CACEIS Bank Luxembourg Branch, 5, allée Scheffer, L-2520 Luxembourg

Banque dépositaire

BNP Paribas S.A. Luxembourg Branch  
60 avenue J.F. Kennedy, L-1855 Luxembourg

Auditeur

Deloitte Audit S.à.r.l, 20 Boulevard de Kockelscheuer, L-1821 Luxembourg

Forme juridique

Sicav luxembourgeoise (UCITS, Partie I - loi du 17 décembre 2010)

ENREGISTREMENT ET DOCUMENTATION

Pays où la distribution est autorisée

En fonction des pays, certaines classes d'actions peuvent ou non être enregistrées pour distribution au public. Les classes d'actions enregistrées font l'objet d'un Document d'Information Cléf pour Investisseurs ("DICI"). Les investisseurs sont invités à se renseigner sur les classes enregistrées ou à demander les DICIs afférents auprès du siège du Fonds, du distributeur général (Union Bancaire Privée, UBP SA -Genève) ou du représentant local de leur pays.

Siège social	UBP Asset Management (Europe) S.A., 287-289, route d'Arlon, L-1150 Luxembourg
Représentants	
Allemagne	Sal. Oppenheim Jr. & Cie. KGaA, 4 Unter Sachsenhausen, D-50667 Köln
Autriche	Erste Bank der Österreichischen Sparkassen AG, 21 Graben, A-1010 Wien
Belgique	Caceis Belgium Fund Administration Service & Technology Network Belgium, Avenue du Port 86 C, b320, B-1000 Bruxelles
Espagne	Allfunds Banks S.a., 57 Nuria, E-28034 Madrid UBP Gestion Institutional S.A., Avenida Diagonal 520 2°, 2a-B, E-08006 Barcelona
France	Caceis Bank, 1-3, Place Valhubert, F-75206 Paris Cedex 13
Italie	State Street Bank S.p.A., con sede legale in Via Ferrante Aporti, 10, 20125 Milano Allfunds Bank S.A., via Santa Margherita 7, I-20121 Milano BNP Paribas Securities Services, Succursale di Milano, con sede in Milano, Piazza Lina Bo Bardi, 3
Portugal	BEST - Banco Electronico de Serviço Total S.A., Praça Marquês de Pompal, no. 3 - 3° 1250 - 161 Lisboa
Royaume-Uni	Union Bancaire Privée, 26 St James's Square, London SW1Y 4JH
Singapour	Union Bancaire Privée, UBP SA, Singapore Branch, Level 24, One Raffles Quay, South Tower, Singapore 048583
Suède	Skandinaviska Enskilda Banken AB (PUBL) ("SEB"), 106 40 Stockholm
Suisse	Union Bancaire Privée, UBP SA, 96-98, rue du Rhône, CH-1211 Genève 1
AUTRES PAYS	Pays où la distribution est autorisée : Finlande, Pays-Bas, Norvège, Gibraltar

GLOSSAIRE

Benchmark

Indice servant de base de comparaison pour la performance d'un fonds de placement. Egalement appelé indice de référence ou indice de comparaison.

Produit dérivé

Un produit dérivé est un instrument financier dont le prix est déterminé par l'évolution du cours d'une variable de référence (le sous-jacent). Les sous-jacents peuvent être des actions, des indices d'actions, des emprunts d'Etat, des devises, des taux d'intérêt, des matières premières (blé, or, etc.), mais aussi des swaps. Les instruments financiers dérivés peuvent prendre la forme d'une opération à terme ferme ou d'une option et se négocient soit sur les marchés à terme à des conditions standards, soit hors bourse (over-the-counter, OTC) à des conditions librement négociées. Dans certaines circonstances, les fluctuations de cours du sous-jacent entraînent une variation beaucoup plus forte des cours du produit dérivé concerné. Les produits dérivés permettent de couvrir des risques financiers (hedging), de spéculer sur des fluctuations de cours (trading) ou d'exploiter des écarts de prix entre les marchés (arbitrage).

**LE PRÉSENT DOCUMENT EST UNE PUBLICATION MARKETING.** Il reflète l'opinion de l'Union Bancaire Privée, UBP SA ou d'une entité du Groupe UBP (ci-après l'«UBP») à la date de son émission. Il n'est pas destiné à être distribué, publié ou utilisé dans une juridiction où une telle distribution, publication ou utilisation serait interdite, et il ne s'adresse pas aux personnes ou aux entités auxquelles il serait illégal d'adresser un tel document.

Le présent document a été produit sur la base des meilleurs efforts possibles; il est fourni uniquement à titre d'information et ne saurait constituer une offre ou une recommandation d'achat ou de vente d'un quelconque titre, sauf mention contraire. Les opinions exprimées dans le présent document ne prennent pas en considération la situation, les objectifs ou les besoins spécifiques des investisseurs. Il appartient à chaque investisseur de se forger sa propre opinion à l'égard de tout titre ou instrument financier mentionné dans ce document. Il est conseillé aux investisseurs de vérifier, avant d'effectuer une quelconque transaction, si elle est adaptée à leur situation personnelle, et d'analyser les risques spécifiques encourus, notamment sur le plan financier, réglementaire et fiscal, en recourant le cas échéant à des conseillers professionnels.

Les informations et les analyses contenues dans le présent document sont basées sur des sources considérées comme fiables. Toutefois, l'UBP ne garantit ni l'actualité, ni l'exactitude, ni

l'exhaustivité desdites informations et analyses, et n'assume aucune responsabilité quant aux pertes ou aux dommages susceptibles de résulter de leur utilisation. Toutes les informations et les appréciations sont susceptibles d'être modifiées sans préavis. **LES PERFORMANCES PASSES N'OFFRENT AUCUNE GARANTIE QUANT AUX RÉSULTATS ACTUELS OU FUTURS.** Ce document n'a pas été produit par le département d'analyse financière de l'UBP et ne peut donc être considéré comme de la recherche financière. Les investissements mentionnés dans le présent document peuvent comporter des risques qu'il est difficile de quantifier et d'intégrer dans l'évaluation des investissements.

Le présent document ne constitue ni une offre, ni une sollicitation pour la souscription d'actions dans le fonds ou le compartiment mentionné, dans les juridictions où une telle offre ou sollicitation ne serait pas autorisée, ou à l'intention de toute personne à laquelle il serait juridiquement interdit de faire une telle offre ou proposition. Le présent document ne saurait remplacer le prospectus et les autres documents juridiques qui peuvent être obtenus gratuitement auprès du siège du fonds.

Toute souscription non fondée sur le dernier prospectus, DICI/KIID, ou rapport annuel ou semestriel du fonds ne saurait être acceptée. Le présent document est confidentiel et destiné uniquement à la personne à laquelle il a été remis. Il ne peut être reproduit (en totalité ou en partie), ou transmis à toute autre personne, sans l'autorisation écrite préalable de l'UBP.

Le représentant et l'agent payeur en Suisse est l'Union Bancaire Privée, UBP SA, 96-98 rue du Rhône, case postale 1320, 1211 Genève 1, Suisse (UBP). Les derniers prospectus, statuts, DICI/KIID et rapports annuel et semestriel peuvent être obtenus gratuitement auprès de l'UBP et auprès d'UBP Asset Management (Europe) S.A., 287-289 route d'Arlon, 1150 Luxembourg, Grand-Duché de Luxembourg.

L'Union Bancaire Privée, UBP SA est agréée et réglementée, en Suisse, par l'Autorité fédérale de surveillance des marchés financiers (FINMA); au Royaume-Uni, l'UBP est agréée par l'Autorité de régulation prudentielle (Prudential Regulation Authority, PRA) et elle est réglementée par l'Autorité de conduite financière (Financial Conduct Authority, FCA).