

UBAM - ABSOLUTE RETURN FIXED INCOME

Classe R EUR (azione di capitalizzazione)

Factsheet | maggio 2021

CARATTERISTICHE DEL FONDO

| | |
|------------------------------------|---------------------------------------|
| Domicilio del Fondo | LUXEMBOURG |
| Divisa | EUR |
| VNI (C) | 0,00 |
| Durata | 0,27 |
| Rendimento a scadenza * | 0,62 % |
| Patrimonio del fondo | EUR 73,75 mio |
| Track record da | 30 ottobre 2014 |
| Investimento minimo | - |
| Sottoscrizione | Daily |
| Riscatto | Daily |
| Pubblicazioni | www.ubp.com |
| Comm. di gestione | 1,50 % |
| Numero di posizioni in portafoglio | 91 |
| ISIN | LU1088690208 |
| Telekurs | 24880805 |
| Bloomberg ticker | UGCORCE LX |
| Indice | EONIA CAPITALIZATION INDEX - RI - EUR |

L'indice è presentato esclusivamente a titolo informativo. L'obiettivo d'investimento non consiste nel replicare l'indice.

(*)Rendimento a scadenza espresso nella valuta di riferimento

A rischio più basso ← → **A rischio più elevato**

Rendimento potenzialmente più basso **Rendimento potenzialmente più elevato**



RISCHI SPECIFICI

- ◆ **Rischi connessi ai mercati emergenti:** Il Fondo investe in mercati esteri in via di sviluppo e può pertanto comportare un rischio più elevato rispetto agli investimenti in mercati tradizionali più ampi. Gli investimenti nei mercati emergenti sono destinati a registrare rialzi e cali di valore maggiori e potrebbero subire problemi di negoziazione. Un Fondo che investe in mercati emergenti piuttosto che sui mercati più sviluppati può riscontrare talune difficoltà all'acquisto e nella vendita di investimenti. I mercati emergenti, inoltre, possono essere interessati con maggiore probabilità da incertezze politiche e gli investimenti detenuti in tali paesi potrebbero non godere delle medesime tutele offerte nei paesi sviluppati.
- ◆ **Rischio di liquidità:** Si ha un rischio di liquidità laddove specifici investimenti siano difficili o impossibili da acquistare o vendere. Ciò può ridurre i rendimenti del Fondo in quanto il Fondo stesso potrebbe non essere in grado di operare in momenti o a condizioni vantaggiose.
- ◆ Informazioni complete sui rischi sono contenute nel capitolo 'Fattori di rischio' del prospetto.

PORTAFOGLIO OBBLIGAZIONARIO GLOBALE

IL FONDO

Il Fondo si prefigge di realizzare la crescita del capitale e generare reddito principalmente investendo in obbligazioni, strumenti del mercato monetario, reddito fisso e derivati valutari di tutto il mondo.

Il Fondo è gestito in maniera attiva e si configura come un portafoglio ben diversificato.

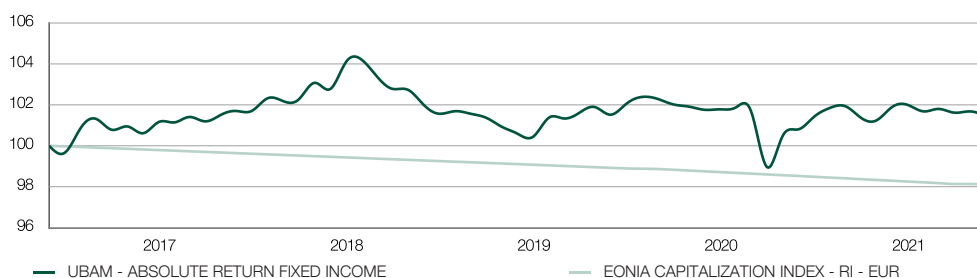
Il Fondo ha facoltà di investire senza limiti in valute diverse dalla propria moneta base (Euro). Tali investimenti possono presentare o meno una copertura a discrezione esclusiva del gestore degli investimenti.

Il Fondo può investire fino al:

- 80% del patrimonio netto in titoli ad alto rendimento
- 60% del patrimonio netto nei mercati emergenti
- 20% del patrimonio netto in titoli garantiti da attività (ABS)
- 20% del patrimonio netto in titoli azionari
- 20% del patrimonio netto in Contingent Convertible Capital Bond (CoCo).

Le obbligazioni ad alto rendimento sono emesse da società la cui attività è più sensibile al ciclo economico e che pagano tassi d'interesse più alti. Il rendimento di tali titoli, analogamente al loro livello di rischio, è pertanto superiore a quello dei prodotti obbligazionari tradizionali.

EVOLUZIONE DELLA PERFORMANCE EUR (AL NETTO DELLE SPESE)



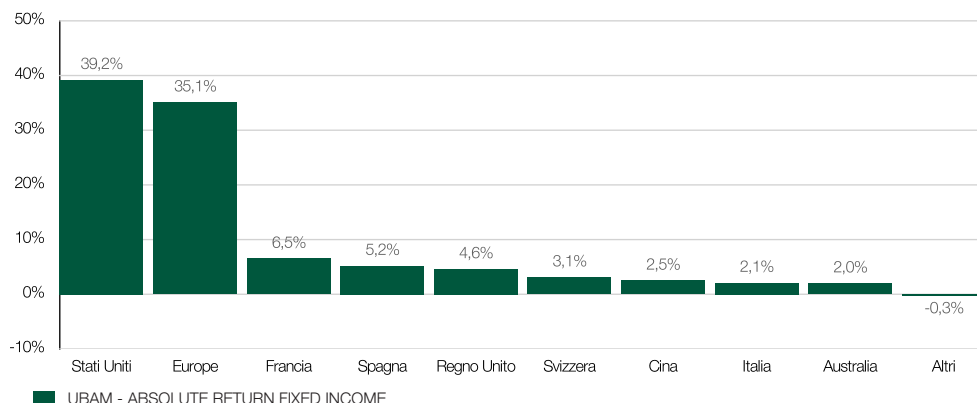
Performance su 5 anni o dall'attivazione. Fonte dei dati: UBP. Le oscillazioni dei tassi di cambio possono influenzare positivamente o negativamente la performance. L'evoluzione precedente del valore non è un indicatore attendibile ai fini dei risultati futuri. Il valore degli investimenti può aumentare, ma anche diminuire.

PERFORMANCE STORICA EUR (AL NETTO DELLE SPESE)

| | YTD | 2020 | 2019 | 2018 | 2017 | 2016 |
|---------------------------------------|-------------|---------|---------|---------|---------|------------------|
| UBAM - ABSOLUTE RETURN FIXED INCOME | -0,51 % | 0,21 % | 1,44 % | -3,50 % | 2,89 % | 0,90 % |
| EONIA CAPITALIZATION INDEX - RI - EUR | -0,19 % | -0,47 % | -0,40 % | -0,37 % | -0,36 % | -0,32 % |
| | maggio 2021 | 3 Mesi | 1 Anno | 3 Anni | 5 Anni | Dall'attivazione |
| UBAM - ABSOLUTE RETURN FIXED INCOME | -0,20 % | -0,32 % | 0,67 % | -0,42 % | 1,59 % | 0,36 % |
| EONIA CAPITALIZATION INDEX - RI - EUR | -0,03 % | -0,11 % | -0,47 % | -1,26 % | -1,96 % | -2,20 % |

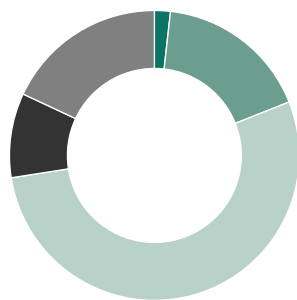
Dall'attivazione. Fonte dei dati: UBP. Le oscillazioni dei tassi di cambio possono influenzare positivamente o negativamente la performance. L'evoluzione precedente del valore non è un indicatore attendibile ai fini dei risultati futuri. Il valore degli investimenti può aumentare, ma anche diminuire. I dati sulla performance passata sono riportati nella valuta della classe di quote e calcolati con i dividendi reinvestiti; sono espressi al lordo delle commissioni correnti. Il calcolo non comprende le commissioni di vendita e di altro tipo, le tasse e le spese applicabili che l'investitore deve pagare. Con un investimento di EUR 100, ad esempio, la somma effettivamente investita è pari a EUR 99 nel caso di una commissione di ingresso dell'1%. Agli investitori potrebbero essere addebitate altre spese (ad es. premio di emissione o diritti di custodia, prelevati dall'intermediario finanziario).

RIPARTIZIONE PER PAESE



Fonte dei dati: UBP

ALLOCAZIONE PER RATING



| | | | |
|-----|--------|--------------|---------|
| AAA | -8,4 % | BB | 13,2 % |
| AA | 2,5 % | Other / Cash | 25,3 % |
| A | 24,1 % | Offset | -31,6 % |
| BBB | 75,0 % | | |

Fonte dei dati: UBP

PRINCIPALI POSIZIONI

| Titolo | Cedola | Scadenza | Peso nel fondo |
|------------------------------------|--------|------------|----------------|
| UBAM-HYBRID BOND ZC USD | | | 9,2% |
| GERMANY 1.75 12-22 04/07A | 1,8% | 04.07.2022 | 5,0% |
| FEDERAL REPUBLIC 0.00 20-22 10/06U | | 10.06.2022 | 4,8% |
| BOC LUXEMBOURG 0.1250 20-23 | 0,1% | 16.01.2023 | 1,9% |
| CREDIT SUISSE 1.25 15-22 14/04A | 1,3% | 14.04.2022 | 1,8% |
| CITIGROUP 0.5000 19-22 29/01A | 0,5% | 29.01.2022 | 1,8% |
| MORGAN STANLEY FL.R 17-22 | 0,2% | 08.11.2022 | 1,8% |
| HUTCH WHAMPOA FIN 14 1.375 14-21 | 1,4% | 31.10.2021 | 1,7% |
| BANCO BILBAO VIZCA 0.625 17-22 | 0,6% | 17.01.2022 | 1,6% |

Fonte dei dati: UBP

EVOLUZIONE MENSILE DELLA COMPOSIZIONE DEL PORTAFOGLIO

| | Maggio | Aprile | Marzo | Febbraio | Gennaio |
|--|---------|---------|---------|----------|---------|
| Ponderazione delle 10 principali posizioni | 29,42 % | 29,21 % | 28,70 % | 28,24 % | 27,26 % |
| Numero di posizioni in portafoglio | 91 | 91 | 90 | 92 | 91 |

Fonte dei dati: UBP

AMMINISTRAZIONE

Società di gestione

UBP Asset Management (Europe) S.A., 287-289, route d'Arlon, L-1150 Lussemburgo

Distributore generale, rappresentante in Svizzera e agente pagatore

Union Bancaire Privée, UBP SA, 96-98 rue du Rhône, CH-1211 Ginevra 1

Agente pagatore, amministrativo, per le registrazioni ed i trasferimenti

CACEIS Bank Luxembourg Branch, 5, allée Scheffer, L-2520 Lussemburgo

Banca depositaria

BNP Paribas Securities Services Luxembourg Branch, 60 avenue J.F. Kennedy, L-1855 Lussemburgo

Organo di revisione

Deloitte Audit S.à.r.l, 20 Boulevard de Kockelscheuer, L-1821 Luxembourg

Forma giuridica

Sicav lussemburghese (UCITS, parte I | legge del 17 dicembre 2010)

REGISTRAZIONE E DOCUMENTAZIONE

Paesi nei quali è autorizzata la distribuzione

È possibile che in alcuni paesi determinate classi di azioni non siano registrate per la distribuzione al pubblico. Le classi di azioni registrate sono menzionate nel cosiddetto Key Investor Information Document (Kiid), il documento di sintesi con tutte le informazioni necessarie per gli investitori, che sono esortati a informarsi sulle classi registrate o a chiedere i relativi Kiid presso la sede del fondo, del distributore generale (Union Bancaire Privée, UBP SA - Ginevra) o del rappresentante locale nel proprio paese.

Sede sociale

UBP Asset Management (Europe) S.A., 287-289, route d'Arlon, L-1150 Lussemburgo

Rappresentanti

Austria

Erste Bank der Österreichischen Sparkassen AG, 21 Graben, A-1010 Wien

Belgio

Caceis Belgium Fund Administration Service & Technology Network Belgium, Avenue du Port 86 C, b320, B-1000 Bruxelles

Francia

Caceis Bank, 1-3, Place Valhubert, F-75206 Paris Cedex 13

Germania

Sal. Oppenheim Jr. & Cie. KGaA, 4 Unter Sachsenhausen, D-50667 Köln

Gran Bretagna

Union Bancaire Privée, 26 St James's Square, London SW1Y 4JH

Italia

State Street Bank S.p.A., con sede legale in Via Ferrante Aporti, 10, 20125 Milano
Allfunds Bank S.A., via Santa Margherita 7, 20121 Milano
BNP Paribas Securities Services, Succursale di Milano, con sede in Milano, Piazza Lina Bo Bardi 3, 20124 Milano

Portogallo

BEST - Banco Electronico de Serviço Total S.A., Praça Marquês de Pompal, no. 3 - 3° 1250 - 161 Lisboa

Singapore

Union Bancaire Privée, UBP SA, Singapore branch, Level 38, One Raffles Quay, North Tower, Singapore 048583

Spagna

Allfunds Banks S.a., 57 Nuria, E-28034 Madrid
UBP Gestion Institutional S.A., Avenida Diagonal 520 2°, 2a-B, E-08006 Barcelona

Svezia

Skandinaviska Enskilda Banken AB (PUBL) ("SEB"), 106 40 Stockholm

Svizzera

Union Bancaire Privée, UBP SA, 96-98 rue du Rhône, CH-1211 Genève 1

ALTRE PAESI

Paesi nei quali è autorizzata la distribuzione : Finlandia, Paesi Bassi

GLOSSARIO

Benchmark

Indice che serve a un fondo d'investimento come base di raffronto della performance. Chiamato anche indice di riferimento o parametro di riferimento.

Derivato

Viene chiamato derivato uno strumento finanziario il cui prezzo dipende dall'andamento del prezzo di un parametro di riferimento sottostante, chiamato sottostante. I sottostanti sono, ad esempio, azioni, indici di riferimento, titoli di Stato, valute, tassi d'interesse, materie prime tra cui frumento e oro, oltre agli swap. Gli strumenti finanziari derivati possono essere strutturati come operazioni a termine incondizionate o anche opzioni, talvolta sono negoziate sulle borse a termine a condizioni standard, talvolta fuori borsa (over the counter, OTC) a condizioni contrattate liberamente. In determinate situazioni le variazioni di prezzo portano a oscillazioni dei prezzi notevolmente più marcate dei rispettivi derivati. I derivati consentono di assicurare rischi finanziari (hedging), speculare sulle variazioni di prezzo (trading) o sfruttare differenze di prezzo tra i mercati (arbitraggio).

Duration

La duration è l'intervallo di tempo medio che intercorre fino al versamento. Questo

Obbligazioni «high yield»

Obbligazioni che offrono un rendimento elevato, ma comportano anche rischi elevati. Spesso gli emittenti di questi titoli sono imprese con una bassa solvibilità.

Fondi «high yield»

Fondi in obbligazioni ad alto rendimento (obbligazioni con bassa solvibilità).

Investment Grade

Il rating fornisce indicazioni sul merito creditizio di un debitore. Quanto più il rating è elevato, tanto minore è la probabilità di inadempienza del debitore. Si distingue tra obbligazioni di qualità elevata del credito (investment grade) e obbligazioni speculative (high yield o junk bond). Per le obbligazioni «investment grade» Standard & Poor's attribuisce valutazioni da AAA a BBB, Moody's da Aaa a Baa.

Credit default swap

Un credit default swap (CDS) è un tipo di assicurazione contro il rischio di insolvenza del debitore. Stipulando un credit default swap il prestatore della garanzia (protection seller) si impegna a versare un pagamento compensativo all'assuntore della garanzia

indicatore è utilizzato per misurare l'influenza dei movimenti dei tassi sul prezzo di un'obbligazione o di un fondo obbligazionario. La duration è definita in anni (ad es. una duration di 3 anni comporta che il valore di un'obbligazione aumenterebbe del 3% se i tassi scendessero dell'1% e viceversa).

(protection buyer) nel caso in cui si verifici un evento di credito specificato in anticipo (ad es. inadempienza o ritardo nei pagamenti). In cambio, l'assuntore della garanzia gli paga un premio assicurativo. L'ammontare del premio del CDS dipende soprattutto dalla solvibilità del debitore di riferimento, dalla definizione dell'evento di credito e dalla durata del contratto.

IL PRESENTE DOCUMENTO È PUBBLICATO A FINI DI MARKETING. riflette l'opinione dell'Union Bancaire Privée, UBP SA o di una entità del Gruppo UBP (qui di seguito «UBP») alla data della sua divulgazione. Non è destinato a essere distribuito, pubblicato o utilizzato in una giurisdizione nella quale la distribuzione, la pubblicazione o l'utilizzo sia vietato e non si rivolge alle persone o alle entità alle quali sarebbe illegale sottomettere questo documento.

Il documento è stato allestito sulla base del migliore impegno possibile; è fornito unicamente a titolo informativo e non costituisce né un'offerta né una sollecitazione all'acquisto o alla vendita di qualunque titolo, salvo disposizione contraria nel presente disclaimer. Le opinioni espresse non tengono in considerazione la situazione, gli obiettivi o le esigenze specifiche dell'investitore. Spetta a ciascun investitore formarsi una propria opinione in merito a qualunque titolo o strumento finanziario menzionato nel documento. Si consiglia all'investitore, prima di eseguire qualsiasi operazione, di verificare se essa sia idonea alla propria situazione personale e di analizzare i rischi specifici assunti, in particolare a livello finanziario, normativo e fiscale, eventualmente ricorrendo a consulenti professionisti.

Le informazioni e le analisi qui contenute sono basate su fonti ritenute attendibili, tuttavia l'UBP non garantisce né l'attualità, né l'esattezza, né la completezza delle suddette informazioni e analisi e declina qualsiasi responsabilità per quanto riguarda eventuali perdite o danni che possano scaturire dal loro utilizzo. Tutte le informazioni e le valutazioni sono soggette a modifiche senza preavviso. **LE PERFORMANCE PASSATE NON GARANTISCONO RISULTATI ATTUALI O FUTURI.** Il documento non è stato redatto dal servizio di analisi finanziaria dell'UBP, pertanto non può essere considerato frutto della ricerca finanziaria. Gli investimenti menzionati nel presente documento possono implicare rischi difficili da quantificare e considerare nella valutazione degli investimenti.

Il presente documento non costituisce né un'offerta né una sollecitazione alla sottoscrizione di azioni nel fondo o nel comparto menzionato nelle giurisdizioni, dove tale offerta o sollecitazione non sia autorizzata, né all'attenzione di qualunque persona alla quale sarebbe giuridicamente vietato sottoporre tale offerta o proposta. Il presente documento non sostituisce il prospetto e gli altri documenti giuridici che sono ottenibili gratuitamente presso la sede ufficiale del fondo.

Non saranno accettate sottoscrizioni che non siano fondate sul prospetto aggiornato, sulle ultime informazioni chiave per gli investitori (KIID) o sui rapporti annuali o semestrali più recenti. Il presente documento è confidenziale e destinato unicamente alla persona alla quale è stato consegnato; ne è vietata la riproduzione (integrale o parziale) o la distribuzione a chiunque altro, senza la precedente autorizzazione scritta da parte dell'UBP.

Union Bancaire Privée, UBP SA, 96-98 rue du Rhône, CP 1320, 1211 Ginevra 1, Svizzera (UBP) è il rappresentante e agente pagatore in Svizzera. Gli ultimi prospetti, gli statuti, le informazioni chiave per gli investitori (KIID), i rapporti annuali e semestrali sono ottenibili gratuitamente dall'UBP SA o dall'UBP Asset Management (Europe) S.A., 287-289 route d'Arion, 1150 Lussemburgo, Granducato del Lussemburgo.

In Svizzera l'UBP ha ottenuto l'autorizzazione ed è regolamentata dall'Autorità federale di vigilanza sui mercati finanziari (FINMA), nel Regno Unito ha ottenuto l'autorizzazione dalla Prudential Regulation Authority ed è regolamentata dalla Financial Conduct Authority (FCA).